

Unimed 
Uberlândia

DEMONSTRAÇÕES **FINANCEIRAS** — **2024**



SUMÁRIO

Pág. **03** RELATÓRIO DA ADMINISTRAÇÃO

Pág. **08** RELATÓRIO DO AUDITOR IND. SOBRE AS
DEMONSTRAÇÕES FINANCEIRAS

Pág. **13** BALANÇO PATRIMONIAL

Pág. **15** DEMONSTRAÇÃO DO RESULTADO

Pág. **16** DEMONSTRAÇÃO DO RESULTADO POR ATOS

Pág. **17** DEMONSTRAÇÃO DO RESULTO ABRANGENTE –
DRA

Pág. **18** DEMONSTRAÇÃO DAS MUTAÇÕES DO
PATRIMÔNIO LIQUÍDO

Pág. **19** DEMONSTRAÇÃO DOS FLUXOS DE CAIXA

Pág. **20** NOTAS EXPLICATIVAS ÀS DEMONSTRAÇÕES
FINANCEIRAS

Pág. **52** RELATÓRIO DO ATUÁRIO SOBRE AS PROVISÕES
TÉCNICAS

Pág. **58** PARECER DO CONSELHO FISCAL SOBRE AS
DEMONSTRAÇÕES CONTÁBEIS



RELATÓRIO DA ADMINISTRAÇÃO

Com uma trajetória de 53 anos, o Grupo Unimed Uberlândia se destaca como uma referência a nível nacional. A cooperativa é notável não apenas por seus serviços médicos, mas também por seu compromisso com responsabilidade social. Ao longo de sua história, temos assumido a nobre missão de zelar pela saúde e bem-estar de inúmeras famílias, um papel que tem desempenhado com dedicação desde o momento de sua fundação.

Com mais de 138 mil beneficiários, o Grupo Unimed Uberlândia conta com a assistência de 774 médicos cooperados e uma ampla rede de serviços e profissionais credenciados. Temos orgulho em destacar nossas 13 unidades de serviços próprios, que enriquecem nossa oferta de cuidados: a Clínica de Reabilitação Infantil AMAR, a Clínica de Saúde Ocupacional SOU, a Clínica de Especialidades SEMPRE, os dois Espaços + Unimed, a Clínica de Oncologia, o Espaço Viver Bem e os seis laboratórios de Apoio Diagnóstico – Laboratório Unimed. Essas unidades oferecem uma vasta gama de oportunidades tanto para nossos beneficiários quanto para nossos médicos cooperados. Além disso, ressaltamos o papel importante da atuação da nossa holding, Uni Participações, e do Instituto Unimed Uberlândia.

Demonstrações Financeiras

Submetemos à apreciação dos cooperados, as demonstrações financeiras da Unimed Uberlândia relativa ao ano findo de 2024, elaboradas em consonância com as práticas contábeis adotadas no Brasil aplicáveis às entidades supervisionadas pela Agência Nacional de Saúde Suplementar - ANS, as quais abrangem os pronunciamentos emitidos pelo Comitê de Pronunciamentos Contábeis - CPC, quando referendados pela ANS.

Planejamento Estratégico

Nós, do Conselho de Administração, acompanhamos diariamente os cenários econômico e fiscal do país, como consolidação e concentração dos prestadores de rede assistencial, incorporação de novas tecnologias na saúde, aumento da sinistralidade, ampliação de procedimentos, judicialização da saúde, resoluções da ANS, concorrência no sistema Unimed e legislações cooperativistas. Nossas ações estratégicas visam promover a saúde de forma sustentável, valorizando cooperados e clientes, e contribuindo para a comunidade local. Nosso principal propósito é cuidar das pessoas, o que nos impulsiona e justifica nossa existência.

Resultados e Performance

Em 31 de dezembro de 2024, as contraprestações efetivas para serviços de assistência à saúde da Unimed Uberlândia totalizaram R\$ 802,71 milhões. Dentre esse montante, R\$ 681,87 milhões foram direcionados para cobrir os custos relacionados à assistência prestada aos beneficiários, representando uma sinistralidade de 84,95%.



As demais fontes de receita se desdobram da seguinte maneira: receitas operacionais atingiram R\$ 34,25 milhões, receitas financeiras somaram R\$ 25,45 milhões e receitas patrimoniais alcançaram R\$ 7,19 milhões.

Por outro lado, as despesas operacionais, administrativas, financeiras e patrimoniais combinadas totalizaram R\$ 101,86 milhões, enquanto os tributos sobre o resultado somaram R\$ 11,99 milhões. Como resultado líquido, encerramos o período com um montante positivo de R\$ 6,99 milhões.

Indicadores da RN 518/2022 (RN 443/2019)

Descrição	2024 4T	2024 3T	2023 4T	2023 3T
MLL Margem de Lucro Líquida	0,9%	3,7%	2,0%	1,5%
ROE Retorno sobre o Patrimônio Líquido	4,6%	12,9%	9,2%	5,3%
DM Sinistralidade ou Despesas Médicas	85,0%	83,5%	81,0%	83,3%
DA Índice de Despesas Administrativas	10,4%	10,3%	11,9%	11,9%
DC Índice de Despesa Comercial	0,9%	0,9%	1,6%	1,7%
DOP Índice de Despesas Operacionais	99,1%	97,9%	98,0%	100,1%
IRF Índice de Resultado Financeiro	1,8%	2,1%	2,2%	2,6%
LC Liquidez Corrente	1,38	1,51	1,52	1,55
CT/CP Capital de terceiros sobre o Capital próprio	1,41	1,27	1,22	1,16
PMCR Prazo Médio de Contraprestações a Receber	23	24	25	25
PMPE Prazo Médio de Pagamentos de Eventos	28	31	27	27

RESOLUÇÃO NORMATIVA RN N 518, DE 29 DE ABRIL DE 2022 (ANEXO IV)

- **Margem de Lucro Líquida (MLL):** A margem passou de 2,0% no 4T de 2023 para 0,9% no 4T de 2024, uma variação de 1,1 ponto percentual.
- **Retorno sobre o Patrimônio Líquido (ROE):** O retorno sobre o patrimônio ajustou-se de 9,2% no 4T de 2023 para 4,6% no 4T de 2024, uma variação de 4,6 pontos percentuais.
- **Sinistralidade ou Despesas Médicas (DM):** A sinistralidade avançou de 81,0% no 4T de 2023 para 85,0% no 4T de 2024, um incremento de 4 pontos percentuais.
- **Índice de Despesas Administrativas (DA):** Houve uma evolução positiva, com o índice reduzindo de 11,9% no 4T de 2023 para 10,4% no 4T de 2024, uma melhora de 1,5 ponto percentual.
- **Índice de Despesa Comercial (DC):** O índice caiu de 1,6% no 4T de 2023 para 0,9% no 4T de 2024, uma redução de 0,7 ponto percentual.
- **Índice de Despesas Operacionais (DOP):** O índice avançou de 98,0% no 4T de 2023 para 99,1% no 4T de 2024, um acréscimo de 1,1 ponto percentual.
- **Índice de Resultado Financeiro (IRF):** O índice passou de 2,2% no 4T de 2023 para 1,8% no 4T de 2024, uma redução de 0,4 ponto percentual.



- **Liquidez Corrente (LC):** O índice de 1,52 no 4T de 2023 passou para 1,38 no 4T de 2024, uma redução de 0,14 centavos nas disponibilidades.

- **Capital de Terceiros sobre o Capital Próprio (CT/CP):** O indicador aumentou de 1,22 no 4T de 2023 para 1,41 no 4T de 2024, um acréscimo de 0,19 centavos.

- **Prazo Médio de Contraprestações a Receber (PMCR):** O prazo reduziu de 25 dias no 4T de 2023 para 23 dias no 4T de 2024, uma melhora 02 dias no fluxo operacional de caixa.

- **Prazo Médio de Pagamentos de Eventos (PMPE):** O prazo aumentou, passando de 27 dias no 4T de 2023 para 28 dias no 4T de 2024, um crescimento de 1 dia, uma melhora no fluxo operacional de caixa.

Política de Destinação das Sobras

A Unimed Uberlândia apura seus resultados segregando os atos cooperativos e não cooperativos. Os atos cooperativos são aqueles praticados entre as cooperativas e seus associados e pelas cooperativas entre si, quando associadas, para a consecução dos objetivos sociais, correspondendo ao valor dos serviços efetivamente realizados pelos cooperados, conforme definido no artigo 79 da Lei nº 5.764/71 (lei das sociedades cooperativas). Os atos não cooperativos são aqueles praticados por terceiros, ou seja, não tem relação com os médicos cooperados, sendo alheios ao propósito principal da Cooperativa. O resultado dos atos cooperativos, após constituição das reservas (fundos) obrigatórias, conforme Art. 28, da referida Lei das Sociedades Cooperativas, são destinadas à Disposição da AGO, exclusivamente ao final do exercício corrente.

Capital Regulatório e Ativos Garantidores

A Agência Nacional de Saúde Suplementar, por meio da Resolução Normativa – RN nº 569/2022, de 19 de dezembro de 2022, estabeleceu novos critérios para mensuração do capital regulatório, no caso específico da Unimed Uberlândia, definido pelos riscos envolvidos nas atividades com planos privados de assistência à saúde (subscrição, crédito, mercado, operacional e legal). Nessa metodologia, em 31 de dezembro de 2024, o valor mínimo exigido alcançou o total de R\$ 110,92 milhões, com patrimônio líquido ajustado em R\$ 131,93 milhões. A cooperativa apresentou suficiência de R\$ 21,00 milhões. Tornou-se obrigatória a adoção do capital baseado em riscos como um dos parâmetros para a definição do capital regulatório, abandonando a regra anterior de margem de solvência. Migra-se de uma abordagem alicerçada no cálculo de fatores simples para outra que contemple exposição a riscos que afetam cada um dos agentes regulados.

A RN ANS 521/2022, e alterações posteriores, dispõe sobre regras para manutenção de ativos garantidores suficientes para cobrir a totalidade das provisões técnicas, deduzidas do valor: i) da Provisão para Contraprestações Não Ganhas – PCNG; ii) depósitos Judiciais de Eventos; iii) ressarcimento ao SUS vencido há mais de cinco anos; iv) da provisão para eventos com preço



pós-estabelecido com contrapartida aos créditos com preço pós-estabelecido; v) do percentual histórico de cobrança dos avisos de beneficiários identificados (ABIs); vi) dos eventos a liquidar cobrados nos últimos trinta dias; A cooperativa atingiu a suficiência de ativos vinculados de 180,7%.

Considerações Finais

Os resultados apresentados reafirmam nosso compromisso em promover saúde com excelência, valorizando e fortalecendo o relacionamento com clientes, cooperados, colaboradores e parceiros, em busca da melhor qualidade de vida. Seguimos dedicados à criação de valor para nossos cooperados, por meio de práticas de Governança Corporativa, Sustentabilidade e Inclusão, sempre colocando o bem-estar das pessoas como prioridade. Alertamos que o nosso capital baseado em risco (CBR) a despeito de encontrar-se ainda suficiente, apresenta valores inferiores ao do ano passado. Em 2024, houve um aumento superior a 14% na exigência, reduzindo nossa suficiência em aproximadamente 21 milhões de reais.

Uberlândia, 28 de fevereiro 2025


Christian Bertarini Marques
2487

DR. CHRISTIAN BERTARINI MARQUES
Diretor-Presidente do Conselho de
Administração


Tiago Ferolla Nunes
2504

DR. TIAGO FEROLLA NUNES
Vice-Presidente do Conselho de
Administração

Log de assinaturas



Relatório da Administração 2024_final.docx

Valide a autenticidade do documento clicando ou escaneando o QR Code ao lado ou acesse o [verificador de autenticidade](#) e insira o código: 9D9E1-BD18E-AE486



Solicitação de assinatura iniciada por: Guilherme X. P. em 27/03/2025

Assinaturas



Dr. Christian Bertarini Marques
Assinou Eletronicamente



Assinou em: 27 de março de 2025, 16:06:48 | E-mail: cbe*****@un***** | Endereço de IP: 190.7.176.142 | Segundo Fator de Autenticação: SMS | Dispositivo/Aplicativo: Atlas App (3.0.94), iOS | Celular: *****7887



Tiago Ferolla Nunes
Assinou Eletronicamente



Assinou em: 27 de março de 2025, 16:11:36 | E-mail: tfe*****@un***** | Endereço de IP: 191.248.165.31 | Segundo Fator de Autenticação: SMS | Dispositivo/Aplicativo: Atlas App (3.0.94), iOS | Celular: *****9498

✓ **RELATÓRIO DO AUDITOR INDEPENDENTE SOBRE
AS DEMONSTRAÇÕES FINANCEIRAS**



VOLTAR

BAUER

Audidores Associados

R.N.: 089/2025 – MG

CLIENTE : UNIMED UBERLÂNDIA COOPERATIVA REGIONAL DE TRABALHO
MÉDICO LTDA.

ASSUNTO: RELATÓRIO DOS AUDITORES INDEPENDENTES SOBRE AS
DEMONSTRAÇÕES CONTÁBEIS DO EXERCÍCIO FINDO EM 31 DE
DEZEMBRO DE 2024

DATA : 04.02.2025



 Bauer Auditores Associados

BAUER AUDITORES ASSOCIADOS

Belo Horizonte – MG – Rua Bernardo Guimarães, 2717 – Salas 1001 e 1002 – Lourdes – Cep 30.140-082

Fone: (31) 3295-2837, Fax (31) 3295-2815

bauerauditores@bauerauditores.com.br

1

ÍNDICE

- **RELATÓRIO DOS AUDITORES INDEPENDENTES**

- **DEMONSTRAÇÕES CONTÁBEIS LEVANTADAS EM 31 DE DEZEMBRO DE 2024**
 - ◆ Balanço Patrimonial
 - ◆ Demonstração do Resultado do Exercício
 - ◆ Demonstração das Mutações do Patrimônio Líquido
 - ◆ Demonstração do Fluxo de Caixa
 - ◆ Demonstração do Resultado Abrangente

- **NOTAS EXPLICATIVAS ÀS DEMONSTRAÇÕES CONTÁBEIS EM 31 DE DEZEMBRO DE 2024**

- **RELATÓRIO CIRCUNSTANCIADO - OBSERVAÇÕES, COMENTÁRIOS E RECOMENDAÇÕES DOS AUDITORES INDEPENDENTES**

- **INDICADORES FINANCEIROS**

- **CONSIDERAÇÕES FINAIS**

- **ANEXOS - TERMO DE RESPONSABILIDADE ATUARIAL PARA A PROVISÃO PARA EVENTOS OCORRIDOS E NÃO AVISADOS (PEONA) E TESTE DE ADEQUAÇÃO DE PASSIVO**

BAUER*Audítores Associados***RELATÓRIO DOS AUDITORES INDEPENDENTES****Ilmos. Srs.****Conselheiros, Diretores e Associados da
UNIMED UBERLÂNDIA COOPERATIVA REGIONAL DE TRABALHO
MÉDICO LTDA.
Uberlândia – MG****Opinião**

Examinamos as demonstrações financeiras da UNIMED UBERLÂNDIA COOPERATIVA REGIONAL DE TRABALHO MÉDICO LTDA., que compreendem o balanço patrimonial em 31 de dezembro de 2024 e as respectivas demonstrações do resultado do exercício, das mutações do patrimônio líquido e dos fluxos de caixa para o exercício findo naquela data, assim como o resumo das principais práticas contábeis e demais notas explicativas.

Em nossa opinião, as demonstrações financeiras referidas acima apresentam adequadamente, em todos os aspectos relevantes, a posição patrimonial e financeira da UNIMED UBERLÂNDIA COOPERATIVA REGIONAL DE TRABALHO MÉDICO LTDA. em 31 de dezembro de 2024, o desempenho de suas operações, as mutações do patrimônio líquido e os fluxos de caixa para o exercício findo naquela data, de acordo com as práticas contábeis adotadas no Brasil aplicáveis às entidades supervisionadas pela Agência Nacional de Saúde Suplementar - ANS.

Base para opinião sem ressalva

Nossa auditoria foi conduzida de acordo com as normas brasileiras e internacionais de auditoria. Nossas responsabilidades, em conformidade com tais normas, estão descritas na seção a seguir, intitulada "*Responsabilidades do auditor pela auditoria das demonstrações contábeis*". Somos independentes em relação à Empresa, de acordo com os princípios éticos relevantes previstos no Código de Ética Profissional do Contador e nas normas profissionais emitidas pelo Conselho Federal de Contabilidade, e cumprimos com as demais responsabilidades éticas conforme essas normas. Acreditamos que a evidência de auditoria obtida é suficiente e apropriada para fundamentar nossa opinião.

Outros assuntos**Demonstração do Resultado Abrangente**

Examinamos também a demonstração do resultado abrangente (DRA) para o exercício findo em 31 de dezembro de 2024, preparada sob a responsabilidade da Administração, cuja apresentação está sendo efetuada de forma voluntária pela entidade. Esta demonstração foi submetida aos mesmos procedimentos de auditoria descritos anteriormente e, em nossa opinião, está adequadamente apresentada, em todos os seus aspectos relevantes, em relação às demonstrações financeiras tomadas em conjunto.

BAUER AUDITORES ASSOCIADOS

Belo Horizonte – MG – Rua Bernardo Guimarães, 2717 – Salas 1001 e 1002 – Lourdes – Cep 30.140-082

Fone: (31) 3295-2837, Fax (31) 3295-2815

bauerauditores@bauerauditores.com.br

BAUER*Audidores Associados***Outras informações que acompanham as demonstrações contábeis e o relatório do auditor**

A administração da entidade é responsável por essas outras informações que compreendem o Relatório da Administração, o qual foi disponibilizado no decorrer deste relatório.

Nossa opinião sobre as demonstrações contábeis não abrange o Relatório da Administração e não expressamos ou expressaremos qualquer forma de conclusão de auditoria sobre esse relatório.

Em conexão com a auditoria das demonstrações contábeis, nossa responsabilidade é a de ler as outras informações identificadas acima e, ao fazê-lo, considerar se essas outras informações estão, de forma relevante, inconsistentes com as demonstrações contábeis ou com o nosso conhecimento obtido na auditoria ou, de outra forma, aparentam estar distorcidas de forma relevante.

Se, quanto lermos o Relatório de Administração, concluirmos que há distorção relevante nesse relatório, iremos comunicar a questão aos responsáveis pela governança.

Responsabilidade da administração sobre as demonstrações financeiras

A Administração da Entidade é responsável pela elaboração e adequada apresentação dessas demonstrações financeiras de acordo com as práticas contábeis adotadas no Brasil, aplicáveis às entidades supervisionadas pela Agência Nacional de Saúde Suplementar – ANS, e pelos controles internos que ela determinou como necessários para permitir a elaboração de demonstrações financeiras livres de distorção relevante, independentemente se causada por fraude ou erro.

Responsabilidades do auditor pela auditoria das demonstrações contábeis

Nossos objetivos são obter segurança razoável de que as demonstrações contábeis, tomadas em conjunto, estejam livres de distorção relevante, independentemente se causada por fraude ou erro, e emitir relatório de auditoria contendo nossa opinião. Segurança razoável é um alto nível de segurança, mas, não, uma garantia de que a auditoria realizada de acordo com as normas brasileiras e internacionais de auditoria sempre detectam as eventuais distorções relevantes existentes. As distorções podem ser decorrentes de fraude ou erro e são consideradas relevantes quando, individualmente ou em conjunto, possam influenciar, dentro de uma perspectiva razoável, as decisões econômicas dos usuários tomadas com base nas referidas demonstrações contábeis.

Como parte da auditoria realizada, de acordo com as normas brasileiras e internacionais de auditoria, exercemos julgamento profissional e mantemos ceticismo profissional ao longo da auditoria. Além disso:

BAUER AUDITORES ASSOCIADOS

Belo Horizonte – MG – Rua Bernardo Guimarães, 2717 – Salas 1001 e 1002 – Lourdes – Cep 30.140-082

Fone: (31) 3295-2837, Fax (31) 3295-2815

bauerauditores@bauerauditores.com.br

4

BAUER*Audítores Associados*

- Identificamos e avaliamos os riscos de distorção relevante nas demonstrações contábeis, independentemente se causada por fraude ou erro, planejamos e executamos procedimentos de auditoria em resposta a tais riscos, bem como obtemos evidência de auditoria apropriada e suficiente para fundamentar nossa opinião. O risco de não detecção de distorção relevante resultante de fraude é maior do que o proveniente de erro, já que a fraude pode envolver o ato de burlar os controles internos, conluio, falsificação, omissão ou representações falsas intencionais;
- Obtivemos entendimento dos controles internos relevantes para a auditoria para planejamos procedimentos de auditoria apropriados nas circunstâncias, mas não com o objetivo de expressarmos opinião sobre a eficácia dos controles internos da Entidade;
- Avaliamos a adequação das políticas contábeis utilizadas e a razoabilidade das estimativas contábeis e respectivas divulgações feitas pela administração;
- Concluimos sobre a adequação do uso, pela administração, da base contábil de continuidade operacional e, com base nas evidências de auditoria obtidas, se existe uma incerteza relevante em relação a eventos ou condições que possam levantar dúvida significativa em relação à capacidade de continuidade operacional da Entidade. Se concluimos que existe incerteza relevante, devemos chamar atenção em nosso relatório de auditoria para as respectivas divulgações nas demonstrações contábeis ou incluir modificação em nossa opinião, se as divulgações forem inadequadas. Nossas conclusões estão fundamentadas nas evidências de auditoria obtidas até a data de nosso relatório. Todavia, eventos ou condições futuras podem levar a Entidade a não mais se manter em continuidade operacional.

Comunicamo-nos com os responsáveis pela governança a respeito, entre outros aspectos, do alcance planejado, da época da auditoria e das constatações significativas de auditoria, inclusive as eventuais deficiências significativas nos controles internos que identificamos durante nossos trabalhos.

Belo Horizonte - MG, 04 de fevereiro de 2025.

**FABIO EDUARDO DE
ALMEIDA**
BAUER:93219172091

Assinado de forma digital por
FABIO EDUARDO DE ALMEIDA
BAUER:93219172091
Dados: 2025.02.24 10:41:30 -03'00'

FÁBIO EDUARDO DE ALMEIDA BAUER
Contador Responsável
CRC MG 077699/O

BAUER AUDITORES ASSOCIADOS
CRCMG 6427

BAUER AUDITORES ASSOCIADOS
Belo Horizonte – MG – Rua Bernardo Guimarães, 2717 – Salas 1001 e 1002 – Lourdes – Cep 30.140-082
Fone: (31) 3295-2837, Fax (31) 3295-2815
bauerauditores@bauerauditores.com.br

5



BALANÇO PATRIMONIAL – ATIVO

(TODOS OS VALORES EXPRESSOS EM REAIS)



VOLTAR

UNIMED UBERLÂNDIA COOPERATIVA REGIONAL DE TRABALHO MÉDICO LTDA

CNPJ - 17.790.718/0001-21

ATIVO	NE	CONTROLADORA		CONSOLIDADO	
		31/12/2024	31/12/2023	31/12/2024	31/12/2023
Ativo Circulante		249.840.866	229.016.078	264.442.028	234.808.724
Disponível	6	2.207.082	878.791	3.800.878	721.777
Realizável		247.433.673	228.338.287	260.841.047	233.884.847
Aplicações	8	149.692.319	140.312.601	151.247.382	145.781.387
Aplicações Garantidoras de Provisões Técnicas		111.716.654	84.486.011	113.271.717	85.885.725
Aplicações Livres		37.975.665	55.826.590	37.975.665	59.894.661
Créditos de Operações com Plano de Assistência à Saúde	7	86.062.237	81.328.684	86.062.237	81.328.684
Contraprestação Pecuniária a Receber		23.351.758	23.106.480	23.351.758	23.106.480
Créditos de Operações de Administração de Benefícios		0	0	0	0
Participação de Beneficiários em Eventos Indenizáveis		6.342.661	4.195.074	6.342.661	4.195.074
Operadoras de Planos de Assistência à Saúde		35.308.558	33.973.849	35.308.558	33.973.849
Outros Créditos de Operações com Planos de Assistência à Saúde		49.259	51.181	49.259	51.181
Créditos de Oper. Assist. à Saúde Não Relacionados com PL Assistência Saúde da Operad	8	6.836.829	8.368.409	6.836.829	8.368.409
Despesas Diferidas		0	0	0	0
Créditos Tributários e Previdenciários	9	8.380.880	6.023.300	8.642.888	6.081.873
Bens e Títulos a Receber	10	17.222.182	12.688.044	18.718.411	12.687.313
Despesas Antecipadas		430.628	872.481	437.882	713.713
Conta-Corrente com Cooperado		6.718	67.888	6.718	67.888
ATIVO NÃO CIRCULANTE		116.214.141	89.036.480	112.860.038	83.905.142
Realizável a Longo Prazo		28.138.891	20.872.088	28.138.891	20.872.088
Aplicações Financeiras		0	0	0	0
Aplicações Garantidoras de Provisões Técnicas		0	0	0	0
Aplicações Livres		0	0	0	0
Créditos Tributários e Previdenciários	11	3.931.007	1.244.871	3.931.007	1.244.871
Títulos e Créditos a Receber		0	0	0	0
Despesas de Comercialização Diferidas		0	0	0	0
Ativo Fiscal Diferido		0	0	0	0
Depósitos Judiciais e Fiscais	12	24.207.983	19.627.227	24.207.983	19.627.227
Outros Créditos a Receber e Direitos a Longo Prazo		0	0	0	0
Conta-Corrente com Cooperados		0	0	0	0
Investimentos	13	41.663.949	33.784.280	34.807.682	28.082.808
Participações Societárias Avaliadas pelo Método de Equivalência Patrimonial		6.757.811	7.577.451	2	5.999
Participações Societárias - Operadora de Planos de Assistência à Saúde		0	0	0	0
Participações Societárias em Rede Assistencial		0	0	0	0
Participações em Outras Sociedades		6.757.811	0	0	0
Participações Societárias pelo Método de Custo		34.413.516	23.845.502	34.424.908	23.845.502
Outros Investimentos		382.622	2.241.307	382.622	2.241.307
Imobilizado	14	41.186.003	40.661.484	42.207.180	41.882.884
Imóveis de Uso Próprio		21.243.228	19.911.791	21.243.228	19.911.791
Imóveis - Hospitalares / Odontológicos		18.307.571	0	0	0
Imóveis - Não Hospitalares / Odontológicos		2.935.657	19.911.791	2.935.657	19.911.791
Imobilizado de Uso Próprio		5.479.439	4.183.710	6.004.743	5.525.080
Imobilizado - Hospitalares / Odontológicos		2.687.518	0	3.104.359	0
Imobilizado - Não Hospitalares / Odontológicos		2.791.921	4.183.710	2.900.384	5.525.080
Imobilizações em Curso		3.124.398	0	3.316.409	0
Outras Imobilizações		11.317.938	16.455.993	11.642.801	16.455.993
Direito de Uso de Arrendamentos (1)		0	0	0	0
Intangível	15	4.368.199	3.848.838	7.698.333	6.047.372
TOTAL DO ATIVO		366.054.798	318.051.688	377.292.062	318.713.866

As Notas Explicativas são parte integrante das demonstrações contábeis.

BALANÇO PATRIMONIAL – PASSIVO
(TODOS OS VALORES EXPRESSOS EM REAIS)



VOLTAR

UNIMED UBERLÂNDIA COOPERATIVA REGIONAL DE TRABALHO MÉDICO LTDA

CNPJ - 17.79718/0001-21

PASSIVO	NE	CONTROLADORA		CONSOLIDADO	
		31/12/2024	31/12/2023	31/12/2024	31/12/2023
PASSIVO CIRCULANTE		180.260.310	150.662.916	182.664.011	151.123.213
Provisões Técnicas de Operações de Assistência à Saúde	16	132.692.312	105.153.136	132.692.312	105.153.136
Provisões de Contraprestações		2.852.071	2.594.581	2.852.071	2.594.581
Provisão de Prêmios/Contraprestações Não Ganhas - PPCNG		2.852.071		2.852.071	
Provisão de Insuficiência de Prêmios		0		0	
Provisão para Remissão		0		0	
Provisão de Eventos a Liquidar para SUS		9.845.371	6.296.793	9.845.371	6.296.793
Provisão de Eventos a Liquidar para Outros Prestadores de Serviços Assistências		60.810.265	49.787.555	60.810.265	49.787.555
Provisão de Eventos Ocorridos e Não Avisados (PEONA)		59.184.604	46.474.207	59.184.604	46.474.207
Outras Provisões Técnicas		0		0	
Débitos de Operações de Assistência à Saúde	17	5.428.564	5.695.454	5.428.564	5.695.454
Contraprestações a Restituir		707.029	146.985	707.029	146.985
Receita antecipada de contraprestações/prêmios		0	81.641	0	81.641
Comercialização sobre Operações		0	0	0	0
Operadoras de Planos de Assistência à Saúde		3.948.765	2.997.720	3.948.765	2.997.720
Débitos de Operações de Administração de Benefícios		0		0	
Outros Débitos de Operações com Planos de Assistência Médico-Hospitalar		772.769	2.469.108	772.769	2.469.108
Débitos de Operações de Assistência à Saúde Não Relacionadas com Planos Saúde da Operadora	18	3.534.001	4.319.153	3.534.001	4.319.153
Provisões		0		0	
Provisão para IR e CSLL		0		0	
Provisões para Ações Judiciais		0		0	
Tributos e Encargos Sociais a Recolher	19	17.042.119	16.027.970	17.633.875	16.079.434
Empréstimos e Financiamentos a Pagar	20	0	33.670	0	33.670
Débitos Diversos	21	18.142.850	15.749.208	19.954.795	16.157.981
Conta-Corrente de Cooperados	22	3.420.464	3.684.325	3.420.464	3.684.325
PASSIVO NÃO CIRCULANTE		33.019.239	29.315.284	33.052.804	29.315.284
Provisões Técnicas de Operações de Assistência à Saúde	16	5.328.879	5.114.227	5.328.879	5.114.227
Provisão de Prêmios/Contraprestações Não Ganhas - PPCNG		0		0	
Provisão de Insuficiência de Prêmios		0		0	
Provisão para Remissão		0		0	
Provisão de Eventos a Liquidar para SUS		5.328.879	5.114.227	5.328.879	5.114.227
Provisão de Eventos/Sinistros a Liquidar para Outros Prestadores de Serviços Assistências		0		0	
Provisão para Eventos / Sinistros Ocorridos e Não Avisados (PEONA)		0		0	
Outras Provisões Técnicas		0		0	
Provisões	23	23.274.594	23.470.442	23.274.594	23.470.442
Provisões para Tributos Diferidos		0		0	
Provisões para Ações Judiciais		23.274.594	23.470.442	23.274.594	23.470.442
Tributos e Encargos Sociais a Recolher		4.141.092		4.141.092	
Tributos e Contribuições		3.048.947		3.048.947	
Parcelamento de Tributos e Contribuições		1.092.145		1.092.145	
Tributos e Contribuições Assumidos pelos Cooperados - Parcelamento Débitos Anteriores a 2008		0		0	
Empréstimos e Financiamentos a Pagar	20	0	0	0	0
Débitos Diversos	21	274.674	730.615	308.239	730.615
PATRIMÔNIO LÍQUIDO		151.575.246	148.073.368	151.575.247	148.073.368
Capital Social	24	50.425.105	47.483.556	50.425.105	47.483.556
Adiantamento para Futuro Aumento de Capital		0	0	-1	0
Reservas	24	98.378.237	93.148.667	98.378.237	93.148.667
Reservas de Capital / Reservas Patrimoniais		0		0	
Reservas de Reavaliação		0		0	
Reservas de Lucros / Sobras / Retenção de Superávits		98.378.237		98.378.237	
Ajustes de Avaliação Patrimonial		0		0	
(-) Ações em Tesouraria		0		0	
Lucros / Prejuízos - Superávits / Débitos Acumulados ou Resultado	26	2.771.904	7.441.145	2.771.906	7.441.145
TOTAL DO PASSIVO		364.854.796	328.051.568	367.292.062	328.511.865

✓ **DEMONSTRAÇÃO DE RESULTADOS DOS EXERCÍCIOS
FINDOS EM 31 DE DEZEMBRO DE 2023 E 2024**
(TODOS OS VALORES EXPRESSOS EM REAIS)



VOLTAR

UNIMED UBERLÂNDIA COOPERATIVA REGIONAL DE TRABALHO MÉDICO LTDA

CNPJ - 17.790.718/0001-21

DESCRIÇÃO	NE	CONTROLADORA		CONSOLIDADO	
		31/12/2024	31/12/2023	31/12/2024	31/12/2023
CONTRAPRESTAÇÕES EFETIVAS DE PLANO DE ASSISTÊNCIA À SAÚDE		802.716.237	890.832.916	802.716.237	890.832.916
Receitas com Operações de Assistência à Saúde		816.268.338	701.773.877	816.268.338	701.773.877
Contraprestações Líquidas		815.256.336	701.773.877	701.773.877	701.773.877
Variação das Provisões Técnicas de Operações de Assistência à Saúde		0	0	0	0
Receitas com Administração		0	0	0	0
(-) Tributos Diretos de Operações com Planos de Assistência à Saúde da Operadora		(12.541.098)	(11.140.981)	(12.541.098)	(11.140.981)
EVENTOS INDENIZÁVEIS LÍQUIDOS		(681.872.271)	(568.807.290)	(681.872.271)	(568.807.290)
Eventos Conhecidos ou Avisados		(669.161.873)	(542.324.349)	(669.161.873)	(542.324.349)
Variação da Provisão de Eventos Ocorridos e Não Avisados		(12.710.398)	(16.582.941)	(12.710.398)	(16.582.941)
RESULTADO DAS OPERAÇÕES COM PLANOS DE ASSISTÊNCIA À SAÚDE		120.842.968	131.725.828	120.842.968	131.725.828
Outras Receitas Operacionais de Planos de Assistência à Saúde		2.348.504	1.906.888	2.348.504	1.906.888
Receitas de Assistência à Saúde Não Relacionadas com Planos de Saúde da Operadora		32.974.283	20.066.834	34.212.611	20.080.264
Receitas com Operações de Assistência Médico-Hospitalar		3.268.533	3.067.696	4.506.761	3.102.116
Receitas com Operações de Assistência Médico-Hospitalar (SUS)		-	-	-	-
Receitas com Administração de Intercâmbio Eventual - Assistência Médico Hospitalar		14.867.194	16.371.512	14.867.194	16.371.512
Outras Receitas Operacionais		14.838.555	616.626	14.838.555	616.626
(-) Tributos Diretos Outras Atividades de Assistência à Saúde		(1.071.133)	(1.018.828)	(1.168.733)	(1.018.817)
Outras Despesas Operacionais com Planos de Assistência à Saúde		(42.895.800)	(37.042.400)	(42.895.801)	(37.042.400)
Outras Despesas Operações de Planos de Assistência à Saúde		(36.717.221)	(24.276.527)	(36.717.223)	(24.276.527)
Programas de Promoção da Saúde e Prevenção de Riscos e Doenças		(3.677.494)	(8.956.082)	(3.677.494)	(8.956.082)
(-) Recuperação de Outras Despesas Operacionais de Assistência à Saúde		-	-	-	-
Provisão para Perdas Sobre Créditos		(2.601.084)	(3.809.821)	(2.601.084)	(3.809.821)
Outras Despesas Operacionais de Assistência à Saúde não Relacionadas com Plano de Saúde da Operadora		(13.628.810)	(7.771.626)	(14.882.190)	(7.828.763)
RESULTADO BRUTO		88.588.208	107.868.583	88.384.258	107.831.488
Despesas de Comercialização		(7.133.722)	(10.982.431)	(7.297.750)	(10.982.431)
Resultado Administrativo Líquido		(84.084.963)	(82.363.281)	(93.062.802)	(87.306.879)
Receitas Administrativas		2.549.068	-	0	-
Despesas Administrativas	27	(86.714.021)	(82.353.281)	(95.701.670)	(87.305.679)
Resultado Financeiro Líquido	28	14.262.318	14.816.680	14.668.307	16.220.627
Receitas Financeiras		25.449.773	19.927.959	25.783.328	20.233.328
Despesas Financeiras		(11.197.455)	(5.012.379)	(11.225.021)	(5.012.802)
Resultado Patrimonial		(2.835.684)	(3.807.640)	8.414.078	1.066.008
Receitas Patrimoniais		7.186.129	2.848.541	7.186.129	2.848.541
Despesas Patrimoniais		(9.821.814)	(6.456.180)	(772.053)	(1.783.632)
RESULTADO ANTES DOS IMPOSTOS E PARTICIPAÇÕES	26	18.888.288	26.828.892	18.888.288	26.828.892
Imposto de Renda		(8.718.330)	(8.944.628)	(8.718.330)	(8.944.628)
Contribuição Social		(3.274.141)	(3.333.465)	(3.274.141)	(3.333.465)
Impostos Diferidos		-	-	-	-
Participações no Resultado		-	-	-	-
RESULTADO LÍQUIDO		8.895.817	13.550.799	8.895.817	13.550.799

As Notas Explicativas são parte integrante das demonstrações contábeis.

✓ **DEMONSTRAÇÃO DO RESULTADO POR ATOS DOS EXERCÍCIOS FINDOS EM 31 DE DEZEMBRO DE 2023 E 2024**
(TODOS OS VALORES EXPRESSOS EM REAIS)



VOLTAR

UNIMED UBERLÂNDIA COOPERATIVA REGIONAL DE TRABALHO MÉDICO LTDA

CNPJ - 17.790.718/0001-21

DESCRIÇÃO	Capital Social		Reservas			Sobras Acumuladas		Patrimônio Líquido Atribuído aos Membros Contribuintes	TOTAL
	Subscrito	A Integralizar	Fundo de Reserva	FATES	Outras Reservas	Ações Cooperativas	Ações Não Cooperativas		
SALDOS EM 31 DE DEZEMBRO DE 2022	46.632.638	(20.864)	30.096.914	41.648.038	17.273.962	4.730.448	-	-	138.413.778
Distribuição das sobras do exercício de 2022	-	-	-	-	-	-	-	-	0
Fundo de Investimento, Competitividade e Sustentabilidade	-	-	-	-	-	-	-	-	-
Fundo de Valorização e Benefícios ao Cooperado - FVBC	-	-	-	-	-	-	-	-	-
Aumento/Diminuição de Capital - lucros e reservas	-	-	-	-	-	-	-	-	-
Integralização do Capital	46.141	-	-	-	-	-	-	-	46.141,00
Juros sobre Capital Próprio	2.556.254	-	-	-	-	-	-	-	2.556.254,00
Retas de cooperados	(662.511)	-	-	-	-	-	-	-	(662.511,00)
Reversões de Reservas	-	-	-	-	-	-	-	-	-
Reserva de Assistência Técnica, Educacional e Social - FATES	-	-	-	(3.796.432)	-	3.796.364	38	-	0,00
Fundo de Valorização e Benefícios ao Cooperado - FVBC	-	-	-	-	(3.658.104)	3.658.104	-	-	-
Fundo de Investimento, Competitividade e Sustentabilidade	-	-	-	-	(465.806)	465.806	-	-	-
Ajuste de Exercícios Anteriores	-	-	-	-	-	(33.907)	(1.142.694)	-	-
Sobras Exercício - Destinações	-	-	-	-	-	7.529.099	6.021.701	-	1.176.591,04
Fundo de Reserva - 10%	-	-	1.538.546	-	-	(1.538.546)	-	-	-
FATES - 5%	-	-	-	789.273	-	(789.273)	-	-	-
FATES - Resultado atas não cooperativas	-	-	-	4.679.096	-	(4.679.096)	-	-	-
Antecipação de Sobras	-	-	-	-	-	(5.636.499)	-	-	-
Antecipação C/C Cooperado - IN 20/2008	-	-	-	-	-	-	-	-	-
SALDOS EM 31 DE DEZEMBRO DE 2023	47.854.425	(20.864)	31.635.460	43.830.016	10.293.542	12.171.894	-	-	146.073.597
Distribuição das sobras do exercício de 2023	-	-	-	-	-	-	-	-	-
Fundo de Investimento, Competitividade e Sustentabilidade	-	-	-	-	5.297.620	(5.297.620)	-	-	-
Fundo de Valorização e Benefícios ao Cooperado - FVBC	-	-	-	-	2.143.526	(2.143.526)	-	-	-
Aumento/Diminuição de Capital - lucros e reservas	-	-	-	-	-	-	-	-	-
Integralização do Capital	2.115.283	(129.482)	-	-	-	-	-	-	1.985.772
Adiantamento para Futuro Aumento de Capital	-	-	-	-	-	-	-	-	-
Juros sobre Capital Próprio	1.309.585	-	-	-	-	-	-	-	1.309.585
Retas de cooperados	(1.046.806)	-	400.583	-	-	-	-	-	(646.254)
Reversões de Reservas	-	-	-	-	-	-	-	-	-
Reserva de Assistência Técnica, Educacional e Social - FATES	-	-	-	(4.796.846)	-	4.796.846	-	-	-
Fundo de Valorização e Benefícios ao Cooperado - FVBC	-	-	-	-	(2.143.526)	2.143.526	-	-	-
Fundo de Investimento, Competitividade e Sustentabilidade	-	-	-	-	(1.562.691)	1.562.691	-	-	(600)
Ajuste de Exercícios Anteriores	-	-	-	-	-	(1.053.496)	(1.674.154)	-	(2.727.652)
Sobras Exercício - Destinações	-	-	-	-	-	793.326	6.226.482	-	6.993.817
Fundo de Reserva - 10%	-	-	819.729	-	-	(819.729)	-	-	-
FATES - 5%	-	-	-	403.864	-	(403.864)	-	-	-
FATES - Resultado atas não cooperativas	-	-	-	4.561.326	-	(4.561.326)	-	-	-
Antecipação de Sobras	-	-	-	-	-	(4.106.793)	-	-	(4.106.793)
SALDOS EM 31 DE DEZEMBRO DE 2024	50.679.481	(190.366)	32.946.443	43.734.362	16.994.892	7.602.362	0	-	161.676.247

As Notas Explicativas são parte integrante das demonstrações contábeis.

✓ **DEMONSTRAÇÃO DO RESULTADO ABRANGENTE – DRA DOS EXERCÍCIOS FINDOS EM 31 DE DEZEMBRO DE 2023 E 2024**
(TODOS OS VALORES EXPRESSOS EM REAIS)



VOLTAR

UNIMED UBERLÂNDIA COOPERATIVA REGIONAL DE TRABALHO MÉDICO LTDA

CNPJ - 17.790.718/0001-21

CONTAS		12/2024			12/2023
		Ato Cooperativo	Ato Não Cooperativo	TOTAL	TOTAL
SOBRA E LUCRO LÍQUIDO DO EXERCÍCIO		768.335	6.225.482	6.993.817	13.550.799
(+/-)	RESULTADOS ABRANGENTES	7.428.953	(1.674.154)	5.754.799	6.713.720
(+)	Reversão de Reservas - Absorção do FATES	4.756.845	-	4.756.845	3.766.402
(+)	Reversão de Reservas - Absorção do FVBC	2.143.525	0	2.143.525	3.658.104
(+)	Reversão de Reservas - Absorção do FICS	1.582.081	0	1.582.081	465.805
(-)	Reversão de Reservas - Ajuste de Exercícios Anteriores	(1.053.498)	(1.674.154)	(2.727.652)	(1.176.591)
(=)	SALDO A DESTINAR	8.197.287	4.551.329	12.748.616	20.264.518
(-)	Reserva Legal	(819.729)	0	(819.729)	(1.538.546)
(-)	RATES/FATES	(409.864)	(4.551.328)	(4.961.193)	(5.648.328)
(-)	Antecipação de Sobras	(4.195.790)	0	(4.195.790)	(5.636.499)
SOBRAS À DISPOSIÇÃO DA A.G.O.		2.771.904	0	2.771.904	7.441.145

As Notas Explicativas são parte integrante das demonstrações contábeis.

✓ **DEMONSTRAÇÃO DAS MUTAÇÕES DO PATRIMÔNIO LÍQUIDO /
PATRIMÔNIO SOCIAL – DMPL DOS EXERCÍCIOS FINDOS EM
31 DE DEZEMBRO DE 2023 E 2024**
(TODOS OS VALORES EXPRESSOS EM REAIS)



VOLTAR

UNIMED UBERLÂNDIA COOPERATIVA REGIONAL DE TRABALHO MÉDICO LTDA

CNPJ - 17.790.718/0001-21

DESCRIÇÃO	Capital Social		Reservas			Sobras Acumuladas		Patrimônio Líquido Atribuído aos Membros Controladores	TOTAL
	Subscrito	A Integralizar	Fundo de Reserva	FATES	Outras Reservas	Alta Cooperativos	Alta Não Cooperativos		
SALDOS EM 31 DE DEZEMBRO DE 2022	46.682.626	(20.864)	33.096.814	4.164.038	17.273.862	4.720.448	-	-	128.413.778
Destinação das sobras do exercício de 2022									
Fundo de Investimento, Competitividade e Sustentabilidade									-
Fundo de Valorização e Benefícios ao Cooperado - FVBC									-
Aumento/Diminuição de Capital - lucros e reservas									-
Integralização do Capital	46.141								46.141,00
Juros sobre Capital Próprio	2.556.254								2.556.254,00
Base de cooperados	(682.511)								(682.511,00)
Reservas de Reservas									-
Reserva de Assistência Técnica, Educacional e Social - RATES				(3.786.402)		3.786.354	38		0,00
Fundo de Valorização e Benefícios ao Cooperado - FVBC					(3.658.104)	3.658.104			-
Fundo de Investimento, Competitividade e Sustentabilidade					(465.808)	465.808			-
Ajuste de Exercícios Anteriores									-
Sobras Exercício - Destinações							(33.907)	(1.142.694)	1.176.501,04
Fundo de Reservas - 10%			1.536.546				7.529.036	6.021.701	13.550.796,53
RATES - 5%				769.273			(1.536.546)		-
RATES - Resultado atas não cooperativas				4.679.056			(4.679.056)		-
Antecipação de Sobras						(5.636.488)			(5.636.488,00)
Amortização CIC Cooperado - IN 20/2006									-
SALDOS EM 31 DE DEZEMBRO DE 2023	47.694.426	(20.864)	34.633.360	43.630.016	13.283.043	12.071.694	-	-	148.073.389
Destinação das sobras do exercício de 2023									
Fundo de Investimento, Competitividade e Sustentabilidade									-
Fundo de Valorização e Benefícios ao Cooperado - FVBC					5.297.620	(5.297.620)			-
Aumento/Diminuição de Capital - lucros e reservas					2.143.526	(2.143.526)			-
Integralização do Capital	2.118.283	(120.492)							1.997.772
Adiantamento para Futuro Aumento de Capital									-
Juros sobre Capital Próprio	1.969.965								1.969.965
Base de cooperados	(1.046.808)		400.550						(566.254)
Reservas de Reservas									-
Reserva de Assistência Técnica, Educacional e Social - RATES				(4.756.846)		4.756.846			-
Fundo de Valorização e Benefícios ao Cooperado - FVBC					(2.143.526)	2.143.526			-
Fundo de Investimento, Competitividade e Sustentabilidade					(1.582.681)	1.582.681			-
Ajuste de Exercícios Anteriores									-
Sobras Exercício - Destinações							(1.053.482)	(1.674.154)	(2.727.632)
Fundo de Reservas - 10%			819.729				769.336	6.225.462	6.993.917
RATES - 5%				400.864			(819.729)		-
RATES - Resultado atas não cooperativas				4.561.328			(4.561.328)		-
Antecipação de Sobras						(4.195.730)			(4.195.730)
SALDOS EM 31 DE DEZEMBRO DE 2024	50.676.461	(180.366)	35.443.089	43.734.360	16.964.893	7.392.362	0	-	161.676.347

As Notas Explicativas são parte integrante das demonstrações contábeis.

DEMONSTRAÇÃO DOS FLUXOS DE CAIXA
(TODOS OS VALORES EXPRESSOS EM REAIS)



VOLTAR

DEMONSTRAÇÃO DOS FLUXOS DE CAIXA - DFC - MÉTODO DIRETO
CONTROLADORA

CONSOLIDADO

ATIVIDADES OPERACIONAIS	31/12/2024	31/12/2023	31/12/2024	31/12/2023
(+) Recebimento de Planos Saúde	1.146.118.699	965.809.428	1.146.118.699	965.809.428
(+) Resgate de Aplicações Financeiras	60.121.916	57.404.846	65.263.446	61.891.480
(+) Recebimento de Juros de Aplicações Financeiras	17.263.064	15.876.438	17.263.064	15.876.438
(+) Outros Recebimentos Operacionais	64.396.620	110.071.258	69.433.551	110.134.055
(-) Pagamento a Fornecedores/Prestadores de Serviço de Saúde	(902.807.659)	(794.990.863)	(905.868.015)	(800.010.223)
(-) Pagamento de Comissões	(5.156.561)	(10.343.801)	(5.156.561)	(10.343.801)
(-) Pagamento de Pessoal	(29.631.445)	(28.402.829)	(31.647.135)	(30.566.798)
(-) Pagamento de Pró-Labore	(2.068.495)	(1.867.404)	(2.245.680)	(1.867.404)
(-) Pagamento de Serviços Terceiros	(13.042.965)	(6.861.853)	(16.223.143)	(6.861.853)
(-) Pagamento de Tributos	(52.336.904)	(25.504.899)	(53.472.795)	(25.683.123)
(-) Pagamento de Processos Judiciais (Cíveis/Trabalhistas/Tributárias)	(11.896.332)	(6.181.342)	(11.896.332)	(6.181.342)
(-) Pagamento de Aluguel	(2.300.868)	(1.850.909)	(2.537.419)	(1.850.909)
(-) Pagamento de Promoção/Publicidade	(3.464.554)	(2.996.241)	(3.667.637)	(2.996.241)
(-) Aplicações Financeiras	(70.919.144)	(57.196.355)	(73.369.144)	(66.646.355)
(-) Outros Pagamentos Operacionais	(170.382.859)	(170.532.384)	(176.980.903)	(170.594.276)
CAIXA LÍQUIDO DAS ATIVIDADES OPERACIONAIS	23.892.513	42.433.090	15.013.995	30.109.076
ATIVIDADES DE INVESTIMENTOS	31/12/2024	31/12/2023	31/12/2024	31/12/2023
(+) Recebimento de Venda de Ativo Imobilizado – Hospitalar	-	-	-	-
(+) Recebimento de Venda de Ativo Imobilizado – Outros	794	-	794	-
(+) Recebimento de Dividendos	-	-	-	-
(+) Outros Recebimentos das Atividades de Investimento	456.317	101.820	481.317	126.820
(+) Recebimento de Venda de Investimentos	-	10.000.000	-	10.000.000
(-) Pagamento de Aquisição de Ativo Imobilizado – Hospitalar	(4.607.957)	(3.070.146)	(4.607.957)	(3.070.146)
(-) Pagamento de Aquisição de Ativo Imobilizado – Outros	(2.023.893)	(27.422.333)	(2.039.738)	(27.422.333)
(-) Pagamento Relativos ao Ativo Intangível	(791.374)	(18.803)	(1.638.932)	(18.803)
(-) Pagamento de Aquisição de Participação em Outras Empresas	(369.573)	(832.845)	(369.573)	(832.845)
(-) Outros Pagamentos das Atividade de Investimento	(8.230.000)	(14.592.153)	(3.738.509)	(2.248.153)
CAIXA LÍQUIDO DAS ATIVIDADES DE INVESTIMENTOS	(15.565.687)	(35.834.460)	(11.912.598)	(23.465.460)
ATIVIDADES DE FINANCIAMENTO	31/12/2024	31/12/2023	31/12/2024	31/12/2023
(+) Integralização de Capital em Dinheiro	1.600.000	2.570.768	1.600.000	2.570.768
(+) Recebimento – Empréstimos/Financiamentos	-	-	-	-
(+) Títulos Descontados	-	-	-	-
(+) Outros Recebimentos da Atividade de Financiamento	-	-	-	-
(+) Outros Recebimentos da Atividade de Financiamento	-	-	-	-
(-) Pagamento de Juros – Empréstimos/Financiamentos/Leasing	(3.953)	(21.741)	(3.953)	(21.741)
(-) Pagamento de Amortização – Empréstimos/Financiamentos/Leasing	-	-	-	-
(-) Pagamento de Participação nos Resultados	(1.778.855)	(1.750.326)	(1.778.855)	(1.750.326)
(-) Outros Pagamentos da Atividade de Financiamento	(6.613.728)	(6.782.391)	(7.650.330)	(6.782.391)
CAIXA LÍQUIDO DAS ATIVIDADES DE FINANCIAMENTO	(6.796.536)	(5.983.690)	(7.833.138)	(5.983.690)
VARIAÇÃO LÍQUIDA DO CAIXA E EQUIVALENTE DE CAIXA	1.530.291	614.940	3.079.202	614.940
CAIXA - SALDO INICIAL	676.791	61.851	721.777	61.851
CAIXA - SALDO FINAL	2.207.082	676.791	3.800.979	676.791
Ativos Livres no Início do Período (*)	55.826.590	74.672.055	55.826.590	74.672.055
Ativos Livres no Final do Período (*)	37.975.665	55.826.590	37.975.665	55.826.590
Aumento/(Diminuição) nas Aplicações Financeiras – RECURSOS LIVRES	(17.850.924)	(18.845.466)	(17.850.924)	(18.845.466)

As Notas Explicativas são parte integrante das demonstrações contábeis.

NOTAS EXPLICATIVAS ÀS DEMONSTRAÇÕES FINANCEIRAS

(TODOS OS VALORES EXPRESSOS EM REAIS)



VOLTAR

UNIMED UBERLÂNDIA COOPERATIVA REGIONAL DE TRABALHO MÉDICO LTDA

CNPJ - 17.790.718/0001-21

NOTAS EXPLICATIVAS ÀS DEMONSTRAÇÕES FINANCEIRAS DOS EXERCÍCIOS FINDOS EM 31 DE DEZEMBRO DE 2024 E 2023

(TODOS OS VALORES EXPRESSOS EM REAIS)

NE01 - CONTEXTO OPERACIONAL

A UNIMED UBERLÂNDIA COOPERATIVA REGIONAL DE TRABALHO MÉDICO LTDA. é uma sociedade de pessoas, de natureza civil, tendo como objetivo social a congregação dos seus sócios para o exercício de suas atividades econômicas, sem o objetivo de lucro. A entidade é regida pela Lei nº 5.764, de 16 de dezembro de 1971, que regulamenta o sistema cooperativista no País. A sociedade conta com 774 médicos associados, (07) hospitais; (146) clínicas; (08) laboratórios; (1) serviço de transporte aéreo médico; (1) serviço de atendimento médico domiciliar pré-hospitalar (UTI móveis); (1) cooperativa de serviços de anestesistas e (1) cooperativa de serviços de psicólogos. Além da rede credenciada, a cooperativa também possui os seguintes serviços próprios: (1) Espaço Mais Unimed, (1) EVB - Espaço Viver Bem; (1) SOU – Serviço De Saúde Ocupacional; (1) AMAR – Amparo, Acolhimento e Reabilitação; (1) ONCOLOGIA; (1) Clínica Sempre; (1) Unimed Espaço + Vasconcelos; (6) Apoio Diagnóstico (Parceria Check-Up), além de participar da rede de atendimento do Sistema Unimed Nacional. Sua área de ação abrange os municípios de Monte Alegre de Minas, Centralina, Indianópolis, Prata, Tupaciguara e Uberlândia, onde está localizada sua sede administrativa juntamente da Holding, através da empresa Uni Participações Ltda, CNPJ 48.999.998/0001-06 da qual detém 100,00% de participação societária. Em 27 de Outubro de 2023 a Unimed Uberlândia criou o Instituto Unimed Uberlândia, um instituto sem fins lucrativos, com o objetivo de promover iniciativas sociais e de saúde, visando o desenvolvimento de programas voltados para a melhoria da qualidade de vida da comunidade. O instituto será financiado por doações e parcerias, não impactando diretamente os resultados financeiros da cooperativa. Todos os recursos serão aplicados exclusivamente nas atividades-fim, conforme o estatuto social aprovado.

NE02 - PRINCIPAIS ATIVIDADES DESENVOLVIDAS

A UNIMED UBERLÂNDIA atua na operação de planos de saúde, firmando, em nome dos associados, contratos de prestação de serviços com pessoas físicas e jurídicas, nas modalidades de Valor Determinado - Preço Prestabelecido - e por Serviços Realmente Prestados - Preço Pós-Estabelecido, a serem atendidos pelos médicos associados e rede credenciada. Possui registro de seus produtos na Agência Nacional de Saúde Suplementar - ANS, sob número 38.457-7 e é certificada pela ISO 9001/2015, que estabelece requisitos para o seu Sistema de Gestão da Qualidade – SGQ, e pelo Programa de Acreditação de Operadoras de Planos Privados de Assistência à Saúde, nos moldes da RN/ANS nº 507/2022.

NE03 - APRESENTAÇÃO DAS DEMONSTRAÇÕES FINANCEIRAS

As Demonstrações Financeiras foram elaboradas em conformidade à legislação comercial e fiscal em vigor, com observância da Lei das Sociedades Cooperativas - Lei 5.764/71, das Normas Brasileiras de Contabilidade e padrões da Agência Nacional de Saúde Suplementar, conforme estabelecido pela Resolução Normativa - RN 528/2022 e alterações posteriores, como também parcialmente os aspectos relacionados às Leis 11.638/2007, 11.941/2009 e 12.973/2014, e as Regulamentações do Comitê de Pronunciamentos Contábeis - CPC.

DEMONSTRAÇÕES FINANCEIRAS 2024

D4Sign 8295bb4f-fd4e-46b8-b8c5-6503b67066e9 - Para confirmar as assinaturas acesse <https://secure.d4sign.com.br/verificar>
Documento assinado eletronicamente, conforme MP 2.200-2/01, Art. 10º, §2.

As demonstrações contábeis do exercício findo em 31 de dezembro de 2024 estão sendo apresentadas junto das correspondentes de dezembro de 2023, de forma a permitir a comparabilidade.

A exigência da Demonstração dos Fluxos de Caixa foi atendida, mediante sua montagem pelo método direto, conforme RN 528/2022 e alterações vigentes, com a reconciliação do Lucro Líquido com o Caixa Líquido obtido das atividades operacionais, de acordo com o pronunciamento técnico do Comitê de Pronunciamentos Contábeis número 03 (R2) e CFC NBC TG 03 (R3).

A Unimed Uberlândia realizou a Habilitação no Sistema de Controle de Atividades Financeiras (Siscoaf) para o cadastro da declaração de não ocorrência de operações suspeitas ou declaração de que todas as operações suspeitas identificadas para serem informadas ao Conselho de Controle de Atividade Financeiras - COAF, conforme determina o inciso III do artigo 11 da Lei nº 9.613, de 3 de março de 1998.

As demonstrações consolidadas incluem as demonstrações contábeis em 31 de dezembro de 2024 da Unimed Uberlândia Cooperativa Regional de Trabalho Médico Ltda., e sua controlada Uni Participações Ltda, na qual detém 100,00% de participação, sendo que as demonstrações estão identificadas como controladora e consolidado. O processo de consolidação das contas patrimoniais e de resultados corresponde à soma dos saldos do ativo, passivo, receitas e despesas das empresas acima, segundo a natureza de cada saldo, obedecendo ao disposto na NBC TG 36 do Conselho Federal de Contabilidade - CFC, obedecendo os seguintes critérios:

- Eliminação dos saldos das contas ativas e passivas decorrentes das transações entre as empresas incluídas na consolidação, bem como e eliminação das receitas e das despesas decorrentes de negócios com as empresas incluídas na consolidação;
- Eliminação do investimento relevante na proporção de seu respectivo patrimônio.

NE04 - PRINCIPAIS PRÁTICAS CONTÁBEIS

REGIME DE ESCRITURAÇÃO

A UNIMED UBERLÂNDIA adota o regime de competência para registro de suas operações. A aplicação desse regime implica no reconhecimento das receitas, custos e despesas quando ganhas ou incorridas, independentemente de seu efetivo recebimento ou pagamento.

ESTIMATIVAS CONTÁBEIS

As demonstrações contábeis incluem estimativas e premissas, como a mensuração de provisões para perdas sobre créditos, provisões técnicas, estimativas do valor justo de determinados ativos e passivos, provisões e passivos contingentes, estimativas da vida útil de determinados ativos e outras similares. Os resultados efetivos podem ser diferentes dessas estimativas e premissas.

APLICAÇÕES FINANCEIRAS

Estão demonstradas ao custo de aplicação acrescidas dos rendimentos auferidos até 31 de dezembro de 2024, seguindo a apropriação *pro rata* das taxas contratadas. As aplicações financeiras não foram consideradas para fins de Demonstração de Fluxo de Caixa como Equivalentes a Caixa.

CRÉDITOS DE OPERAÇÕES COM PLANOS DE ASSISTÊNCIA À SAÚDE

São registrados e mantidos no balanço pelo valor nominal dos títulos, pois não possuem caráter de financiamento em contrapartida às: (i) conta de resultado de contraprestações efetivas de operações de assistência à saúde para os Planos Médico-Hospitalares e (ii) conta de resultado "receitas operacionais de assistência à saúde não relacionadas com planos de saúde da Operadora" no que se refere aos serviços médicos e hospitalares prestados a particulares e as outras Operadoras de Planos Médico-Hospitalares.

A UNIMED UBERLÂNDIA constitui a provisão para créditos de liquidação duvidosa de acordo com o item 10.2.3 do Capítulo I do ANEXO I da RN 528/2022, da Agência Nacional de Saúde, considerando de difícil realização os créditos:



- Nos planos individuais com preço preestabelecido, em havendo pelo menos uma parcela vencida do contrato há mais de 60 (sessenta) dias, a totalidade do crédito desse contrato foi provisionada;
- Para todos os demais planos, em havendo pelo menos uma parcela vencida do contrato há mais de 90 (noventa) dias, a totalidade do crédito desse contrato foi provisionada; e
- Para os créditos de operações não relacionadas com planos de assistência à saúde da própria operadora, em havendo pelo menos uma parcela vencida do contrato há mais de 90 (noventa) dias, a totalidade do crédito foi provisionada.

CONTA CORRENTE COM COOPERADOS

Os créditos com cooperados, de curto prazo, estão sendo registrados pelos valores deliberados por realizações da cooperativa e que serão descontados de suas produções mensais futuras. Nos créditos com cooperados no longo prazo estão registradas as contrapartidas das obrigações legais escrituradas, conforme permitido pela IN ANS nº 24 DIOPE/ANS e suas alterações os quais foram aprovados em assembleia dos cooperados.

INVESTIMENTOS

Os investimentos em outras sociedades foram avaliados pelo custo de aquisição, deduzidos de provisão para perdas prováveis na realização de seu valor quando este for inferior ao valor de mercado. As propriedades para investimentos são propriedades mantidas para obter renda com aluguéis e/ou valorização do capital. As propriedades para investimento são mensuráveis ao custo de aquisição conforme normas contábeis editadas pela ANS.

ATIVO IMOBILIZADO

O ativo imobilizado é constituído pelo custo de aquisição, formação e construção, líquido de depreciação acumulada e/ou perdas acumuladas por redução ao valor recuperável, se for o caso. O referido custo inclui juros e encargos financeiros de projetos de construção de longo prazo, quando os critérios de reconhecimento forem satisfeitos. As depreciações foram calculadas pelo método linear a taxas que levam em conta a vida útil dos bens, as quais estão demonstradas em nota explicativa específica do imobilizado, com exceção dos terrenos que não sofrem depreciações.

PROVISÕES TÉCNICAS DE OPERAÇÕES DE ASSISTÊNCIA À SAÚDE

As provisões técnicas, atendendo as boas práticas contábeis, foram calculadas de acordo com as determinações da Resolução Normativa RN nº 574/2023 da ANS e alterações posteriores. São constituídas mensalmente as seguintes provisões técnicas:

- Provisão de Contraprestação Não Ganhas - referente à parcela de contraprestação cujo período de cobertura do risco ainda não decorreu;
- Provisão de Eventos a Liquidar - para as obrigações que envolvem os custos com assistência à saúde médica hospitalar dos usuários de planos de saúde da operadora;
- Provisão para Eventos Ocorridos e Não Avisados – PEONA - destinada para fazer frente ao pagamento dos eventos que já tenham ocorrido e que não tenham sido avisados à Operadora.

ATIVO INTANGÍVEL

No ativo intangível estão classificados os gastos utilizados para a implantação de sistemas corporativos e licenças de uso deles. Os gastos diretamente associados a softwares identificáveis e únicos, controlados pela cooperativa e que, provavelmente, gerarão benefícios econômicos maiores que os custos por mais de um ano, são reconhecidos como ativos intangíveis. Os gastos associados ao desenvolvimento ou à manutenção de softwares são reconhecidos como despesas na medida em que são incorridos. Os gastos com o desenvolvimento de softwares reconhecidos como ativos são amortizados usando-se o método linear ao longo da vida útil dos itens que o compõem. As amortizações foram calculadas pelo método linear a taxas que levam em conta a vida útil dos gastos, as quais estão demonstradas em nota explicativa específica.



OUTROS ATIVOS E PASSIVOS CIRCULANTES E NÃO CIRCULANTES

Um ativo é reconhecido no balanço patrimonial quando for provável que seus benefícios econômicos futuros serão gerados em favor da cooperativa e seu custo ou valor puder ser mensurado com segurança. Um passivo é reconhecido quando a Empresa possui uma obrigação legal ou é constituído como resultado de um evento passado, sendo provável que um recurso econômico seja requerido para liquidá-lo. São acrescidos, quando aplicável, dos correspondentes encargos e das variações monetárias ou cambiais incorridas. As provisões são registradas tendo como base as melhores estimativas do risco envolvido. Os ativos e passivos são classificados como circulantes quando sua realização ou liquidação é provável que ocorra nos próximos doze meses. Caso contrário, são demonstrados como não circulantes.

PROVISÕES, ATIVOS E PASSIVOS CONTINGENTES

Provisões: são registradas quando as perdas forem avaliadas como prováveis e os montantes envolvidos forem mensuráveis com suficiente segurança, distinguindo-se de passivos originados de obrigações legais, e é provável que uma saída de benefícios econômicos será requerida para liquidar uma obrigação. Passivos contingentes: são obrigações presentes avaliadas como perdas possíveis, sem registro contábil, no entanto, são divulgadas em nota explicativa e os passivos contingentes avaliados como perdas remotas não são provisionados nem divulgados. Depósitos judiciais: os depósitos judiciais são mantidos no ativo sem a dedução das correspondentes provisões para contingências, em razão do plano contábil da ANS não contemplar essa reclassificação. Obrigações legais: são registradas como exigíveis independentes da avaliação sobre as probabilidades de êxito de processos em que a Cooperativa questionou a inconstitucionalidade e a legalidade de tributos e obrigações definidas em contrato. Na constituição das provisões, a Administração considera a opinião dos assessores jurídicos, a natureza das ações, a similaridade com processos anteriores, a complexidade e o posicionamento dos Tribunais, sempre que a perda for avaliada como provável.

IMPOSTO DE RENDA E CONTRIBUIÇÃO SOCIAL

São calculados com base nos critérios estabelecidos pela legislação vigente, levando à tributação os valores provenientes de atos não cooperativos, conforme mencionado em nota explicativa específica de Imposto de Renda e Contribuição Social.

AVALIAÇÃO DO VALOR RECUPERÁVEL DOS ATIVOS

A Administração revisa anualmente o valor contábil líquido dos seus ativos com o objetivo de avaliar eventos que possam indicar perda de seu valor recuperável.

APURAÇÃO DE RESULTADO E RECONHECIMENTO DE RECEITA

O resultado é apurado pelo regime contábil de competência e inclui os rendimentos, encargos e variações monetárias ou cambiais a índices ou taxas oficiais incidentes sobre os ativos circulantes e não circulantes e os passivos circulantes e não circulantes. Do resultado são deduzidas/acrescidas as parcelas atribuíveis a tributos e provisões. As Contraprestações Efetivas são apropriadas à receita considerando-se o período de cobertura do risco, quando se tratar de contratos com preços preestabelecidos. Nos contratos com preços pós-estabelecidos e nas operações de prestação de serviços de assistência à saúde, a apropriação da receita é registrada na data em que se fizerem presentes os fatos geradores da receita, de acordo com as disposições contratuais, ou seja, a data em que ocorrer o efetivo direito ao valor a ser faturado.

RECONHECIMENTO DOS EVENTOS INDENIZÁVEIS

Os eventos indenizáveis são constituídos com base no valor das faturas apresentadas pela rede credenciada, cooperados e na identificação da ocorrência da despesa médica pela comunicação do prestador de serviço, independentemente da existência de qualquer mecanismo, processo ou sistema de intermediação da transmissão, direta ou indiretamente por meio de terceiros, ou da análise preliminar das despesas médicas. Como parte dessas faturas não são apresentadas dentro do período da sua competência, ou seja, há eventos realizados por estes prestadores e cooperados que não são cobrados (avisados) na totalidade à Operadora ao final de cada mês e, para adequação do passivo, tais eventos são registrados mediante constituição de PEONA – Provisão de Eventos Ocorridos e Não Avisados.



INFORMAÇÕES POR SEGMENTO

Em função da concentração de suas atividades nos planos de assistência à saúde, a cooperativa está organizada em uma única unidade de negócio, sendo que as operações não são controladas e gerenciadas pela administração como segmentos independentes, sendo os resultados da cooperativa acompanhados, monitorados e avaliados de forma integrada.

NORMAS INTERNACIONAIS DE CONTABILIDADE

A Cooperativa adota as normas internacionais de contabilidade aprovadas pelo Comitê de Pronunciamentos Contábeis, com exceção do CPC 11/CPC 50 – Contratos de Seguro, o CPC 29 – Ativo Biológico e Produto Agrícola, o CPC 34 – Exploração e Avaliação de Recursos Minerais, o CPC 35 – Demonstrações Separadas, o CPC 44 – Demonstrações Combinadas, o CPC 49 – Contabilização e Relatório Contábil de Planos de Benefícios de Aposentadoria e o CPC PME – Contabilidade para Pequenas e Médias Empresas, os quais não foram aprovados pela Agência Nacional de Saúde Suplementar – ANS, portanto, não adotadas pelas operadoras de planos de saúde. As demais normas internacionais de contabilidade aprovadas pelo Comitê de Pronunciamentos Contábeis são aplicáveis às demonstrações contábeis da Cooperativa no que não contrariarem a RN/ANS nº 528/2022, na qual em alguns casos não aplica integralmente as situações destacadas nestes pronunciamentos, adotando regras específicas a serem aplicadas ao setor de saúde.

BASE DE CONSOLIDAÇÃO DAS DEMONSTRAÇÕES CONTÁBEIS

Controladas são todas as Sociedades cujas políticas financeiras e operacionais são controladas e conduzidas pela Sociedade e nas quais normalmente há uma participação societária de mais da metade. Nos casos aplicáveis, a existência e o efeito de potenciais direitos de voto, que são atualmente exercíveis ou conversíveis, são levados em consideração ao ser avaliado se a Sociedade controla ou não outra Sociedade. As controladas são integralmente consolidadas a partir da data em que o controle é transferido para a Sociedade e deixam de ser consolidadas, nos casos aplicáveis, a partir da data em que o controle cessa. As políticas contábeis foram aplicadas de forma uniforme na empresa consolidada e consistentes com aquelas utilizadas no exercício anterior com observâncias às normas do CPC 36 e ICPC 09. As demonstrações contábeis consolidadas são compostas pela demonstração contábil individual da sociedade e de suas controladas em 31 de dezembro de 2024.

NE05 – DISPONÍVEL

As disponibilidades estão apresentadas abaixo:

• CONTROLADORA

DESCRIÇÃO	2024	2023
Caixa	0	6.358
Banco Conta Depósitos	2.207.082	670.433
TOTAL	2.207.082	676.791

• CONSOLIDADO

DESCRIÇÃO	2024	2023
Caixa	0	6.358
Banco Conta Depósitos	3.800.979	715.418
TOTAL	3.800.979	721.776



NE06 - APLICAÇÕES FINANCEIRAS

Referem-se a aplicações em títulos de renda fixa e variável, registrados ao custo de aquisição acrescidos dos rendimentos auferidos, os quais estão registrados no resultado do exercício. Parte destas aplicações está compondo os ativos garantidores das provisões técnicas exigidas pela ANS, conforme demonstrado:

• CONTROLADORA

DESCRIÇÃO	2024	2023
TOTAL DAS APLICAÇÕES	149.692.319	140.521.092
APLICAÇÕES GARANTIDORAS DE PROVISÕES TÉCNICAS	111.716.654	65.849.037
Banco Santander	24.957.659	20.708.576
Banco Itaú	11.122.972	9.231.821
Bancoob	11.377.607	9.406.987
Safra	12.594.038	5.046.000
XP Investimento	18.226.667	12.393.434
Caixa Econômica Federal	21.604.462	9.062.219
Banco Unicred	11.833.249	0
BTG Pactual	0	0
APLICAÇÕES LIVRES	37.975.665	74.672.055
Banco Santander	1.044.065	8.525.090
Banco Safra	2.573.083	16.956.382
Banco Unicred	11.681.819	11.646.835
Tribanco	2.009.748	1.621.930
BTG Pactual	4.235.126	4.647.800
Caixa Econômica Federal	0	9.403.752
XP	16.096.763	2.487.810
Banco Itaú	0	9.535.219
Banco do Brasil	2.386	7.902.414
Warren	0	1.944.823
Banco ABC	332.676	0

• CONSOLIDADO

DESCRIÇÃO	2024	2023
TOTAL DAS APLICAÇÕES	151.247.383	145.989.878
APLICAÇÕES GARANTIDORAS DE PROVISÕES TÉCNICAS	113.271.717	67.249.751
Banco Santander	24.957.659	20.708.576
Banco Itaú	11.122.972	9.231.821
Bancoob	11.377.607	9.406.987
Safra	12.594.038	5.046.000
XP Investimento	18.226.667	12.393.434
Caixa Econômica Federal	21.604.462	9.062.219
Banco Unicred	11.833.249	1.400.714
BTG Pactual	1.555.063	0
APLICAÇÕES LIVRES	37.975.665	78.740.127



Banco Santander	1.044.065	8.525.090
Banco Safra	2.573.083	16.956.382
Banco Unicred	11.681.819	15.714.907
Tribanco	2.009.748	1.621.930
BTG Pactual	4.235.126	4.647.800
Caixa Econômica Federal	0	9.403.752
XP	16.096.763	2.487.810
Banco Itaú	0	9.535.219
Banco do Brasil	2.386	7.902.414
Warren	0	1.944.823
Banco ABC	332.676	0

NE07 - CRÉDITOS DE OPERAÇÕES COM PLANOS DE ASSISTÊNCIA À SAÚDE

A composição dos "Créditos de Operações de Assistência à Saúde" está representada pelas contas demonstradas a seguir:

- CONTROLADORA

DESCRIÇÃO	2024	2023
Total de Contraprestação pecuniária (a)	23.351.758	23.106.480
Contraprestações pecuniárias a receber	34.528.014	33.231.315
(-) Provisão para perdas sobre créditos	(11.176.256)	(10.124.835)
Total de Operadoras de Planos de Saúde (b)	35.308.558	33.973.849
Operadoras de Planos de Saúde	36.561.675	36.048.354
(-) Provisão para perdas sobre créditos	(1.253.117)	(2.074.505)
Total Participação dos beneficiários (c)	6.342.661	4.195.074
Participação dos benef. nos eventos indenizáveis	7.459.285	4.874.413
(-) Provisão para perdas sobre créditos	(1.116.624)	(679.338)
Total de Outros Créditos Oper. c/ Planos de Assist. à Saúde (d)	49.259	51.181
Outros Créditos de Operações com Planos de Assistência à Saúde	203.670	184.139
(-) Provisão para perdas sobre créditos	(154.411)	(132.958)
TOTAL	65.052.237	61.326.584

(a) O saldo da conta "Contraprestação pecuniária a receber" refere-se a valores a receber referente a créditos com planos de saúde da operadora.

(b) O saldo da conta "Operadoras de Planos de Saúde" refere-se a valores a receber referentes ao Atendimento Assistencial de Outras Operadoras de Planos de Saúde "Unimed" de corresponsabilidade assumida de beneficiários atendidos por habitualidade pela UNIMED UBERLÂNDIA, conforme o previsto na RN 517 de 29 de abril de 2022;

(c) O saldo da conta "Participação dos beneficiários nos eventos indenizáveis" refere-se a valores de Coparticipação cobrado de clientes conforme condições previstas no contrato de plano de saúde; e

(d) O saldo da conta "Outros Créditos Oper. com Planos de Assist. à Saúde" corresponde às diferenças dos reajustes das contraprestações de planos de assistência médico-hospitalares em preço preestabelecido (reajuste anual e de mudança de faixa etária), que tiveram sua aplicação suspensa no período de setembro a dezembro de 2020, conforme decisão proferida na 16ª Reunião Extraordinária de Diretoria Colegiada de 21/08/2020, normatizada por meio do comunicado nº 85 da Diretoria Colegiada da Agência Nacional de Saúde Suplementar – ANS de 31/08/2020, e foram cobradas no decorrer dos exercícios de 2022 e 2023.



As provisões para perdas sobre créditos estão constituídas em montantes considerados suficientes para fazer face aos eventuais agravos na realização das contas a receber. Foram efetuadas de acordo com os critérios descritos no Capítulo I do Anexo I, itens 10.2.3.1 a 10.2.3.5 da Resolução Normativa – RNANS nº 528/2022.

NE08 - CRÉDITOS DE OPERAÇÕES DE ASSISTÊNCIA À SAÚDE NÃO RELACIONADOS COM PLANOS DE SAÚDE DA OPERADORA

A composição dos "Créditos Operacionais de Prestação de Serviços de Assistência à Saúde" está representada pelas contas demonstradas a seguir:

- CONTROLADORA

DESCRIÇÃO	2024	2023
Total SOU (a)	319.956	1.042.674
SOU a Receber	397.923	1.117.286
(-) Provisão para perdas sobre créditos	(77.967)	(74.613)
Total Intercâmbio a Receber - Atendimento Eventual (b)	5.315.673	7.313.736
Intercâmbio a Receber – Atendimento Eventual	5.506.140	7.780.658
(-) Provisão para perdas sobre créditos	(190.467)	(466.922)
TOTAL	5.635.629	8.356.409

Os créditos de operações de assistência à saúde não relacionados com planos de saúde da operadora estão segregados da seguinte forma:

- (a) Serviços de medicina do trabalho realizados pelo SOU – Saúde Ocupacional Unimed;
- (b) Intercâmbio a Receber de atendimentos eventuais a beneficiários de outra operadora do Sistema Unimed, dos quais não compartilham a gestão de riscos.

As provisões foram efetuadas de acordo com os critérios descritos no Capítulo I do Anexo I, itens 10.2.3.1 a 10.2.3.5 da Resolução Normativa – RNANS nº 528/2022.

NE09 - CRÉDITOS TRIBUTÁRIOS E PREVIDENCIÁRIOS

Registra os valores dos créditos tributários gerados com retenção na fonte, restituição dos tributos recolhidos a maior e antecipações do devido no curso do ano-fiscal. O grupo de impostos a recuperar está representado pelas contas demonstradas a seguir:

- CONTROLADORA

DESCRIÇÃO	2024	2023
Imposto de Renda Retido na Fonte – IRRF	4.994.663	2.590.414
Imposto de Renda a Compensar/Restituir	708.613	706.226
Antecipações De Imposto De Renda (a)	1.406.074	0
Contribuição Social Retida na Fonte	69.295	44.896
Crédito de Previdência Social	4.010	4.010
Contribuição Social a Compensar/Restituir	0	0
Créditos de PIS e COFINS (a)	1.708.741	1.674.337
Imposto Sobre Serviços - ISS	169.031	3.418
Outros Créditos Tributários e Previdenciários	333.553	0
TOTAL	9.393.980	5.023.300



• CONSOLIDADO

DESCRIÇÃO	2024	2023
Imposto de Renda Retido na Fonte – IRRF	5.129.283	2.628.187
Imposto de Renda a Compensar/Restituir	708.613	706.226
Antecipações De Imposto De Renda (a)	1.406.074	0
Contribuição Social Retida na Fonte	82.022	45.240
Crédito de Previdência Social	4.010	4.265
Contribuição Social a Compensar/Restituir	0	0
Créditos de PIS e COFINS (a)	1.710.404	1.674.337
Imposto Sobre Serviços - ISS	169.031	3.418
Outros Créditos Tributários e Previdenciários	333.553	0
TOTAL	9.542.989	5.061.673

(a) Compensação de crédito realizado via PER/DCOMP, cujos valores foram transferidos do ativo a curto prazo para o ativo a longo prazo.

NE10 - BENS E TÍTULOS A RECEBER

Registra os bens e títulos adquiridos para utilização da Cooperativa em sua atividade, estão representadas pelas contas demonstradas a seguir:

• CONTROLADORA

DESCRIÇÃO	2024	2023
Total do Estoque – Almojarifado (a)	9.566.091	7.966.754
Estoque	9.484.164	7.919.883
Almojarifado	81.927	46.871
Total de Adiantamentos (b)	3.476.041	2.821.563
Adiantamentos a Funcionários	380.240	241.434
Adiantamentos Diversos	3.095.801	2.580.129
Total dos Títulos a Receber	3.309.345	845.017
Cheques e Ordens a receber	5.137	5.137
Outros Títulos a Receber	4.038.891	1.484.603
(-) Provisão Para Perdas Sobre Créditos	(734.683)	(644.723)
Total de Outros Créditos a Receber	870.685	955.710
Aluguéis a receber	131.450	108.660
Outros Créditos ou Bens a Receber	770.766	912.609
(-) Provisão Para Perdas Sobre Créditos	(31.530)	(65.559)
TOTAL	17.222.162	12.589.044



• CONSOLIDADO

DESCRIÇÃO	2024	2023
Total do Estoque – Almoxarifado (a)	9.566.091	7.966.754
Estoque	9.484.164	7.919.883
Almoxarifado	81.927	46.871
Total de Adiantamentos (b)	3.607.347	2.854.762
Adiantamentos a Funcionários	389.557	244.467
Adiantamentos Diversos	3.217.789	2.610.294
Total dos Títulos a Receber	3.309.345	845.017
Cheques e Ordens a receber	5.137	5.137
Outros Títulos a Receber	4.038.891	1.484.603
(-) Provisão Para Perdas Sobre Créditos	(734.683)	(644.723)
Total de Outros Créditos a Receber	2.235.628	920.781
Aluguéis a receber	131.450	108.660
Outros Créditos ou Bens a Receber	2.135.709	877.680
(-) Provisão Para Perdas Sobre Créditos	(31.530)	(65.559)
TOTAL	18.718.411	12.587.314

(a) Estoques e almoxarifado composto por:

• CONTROLADORA

DESCRIÇÃO	2024	2023
Total de Estoques	9.484.164	7.919.883
Diu-Dispositivo Intrauterino	0	353.040
Materiais Médicos Home Care	131.782	740.251
Estoques Cias	1.766.689	972.034
Estoque Covid-19	0	69.844
Estoque Centro Oncológico	5.984.720	5.138.693
Estoque Clínica Sempre	11.688	15.372
Estoque APS Vansconcelos	12.171	66.650
Estoque Covid (EVB)	0	29.336
Estoque Carrinho (EVB)	0	446
Estoque Central (EVB)	1.577.114	534.216
Total Almoxarifado	81.927	46.871
Almoxarifado (Sede)	81.927	35.872
Medicamentos de uso administrativo	0	0
Almoxarifado Uniformes Colaboradores	0	10.999
Compra para entrega futura almox	0	0
TOTAL	9.566.091	7.966.754

(b) Os adiantamentos concedidos, para posterior acerto de contas:



• CONTROLADORA

DESCRIÇÃO	2024	2023
Total de Adiantamentos à Funcionários	380.240	241.434
Adiantamento de Salários	5.726	3.336
Adiantamento de Férias	18.981	235.955
Outros adiantamentos	355.532	2.143
Total de Adiantamentos à Prestadores e Fornecedores	3.095.801	2.580.129
Adiantamento a Prestadores de Serviços Assistenciais	1.764.038	1.918.420
Adiantamentos a Fornecedores	1.117.209	576.312
Outros Adiantamentos	214.554	85.396
TOTAL	3.476.041	2.821.563

• CONSOLIDADO


DESCRIÇÃO	2024	2023
Total de Adiantamentos à Funcionários	389.557	244.467
Adiantamento de Salários	12.106	3.336
Adiantamento de Férias	18.981	238.988
Outros adiantamentos	358.470	2.143
Total de Adiantamentos à Prestadores e Fornecedores	3.217.789	2.610.294
Adiantamento a Prestadores de Serviços Assistenciais	1.764.038	1.918.420
Adiantamentos a Fornecedores	1.238.204	606.477
Outros Adiantamentos	215.547	85.396
TOTAL	3.607.348	2.854.761

NE11 - CRÉDITOS TRIBUTÁRIOS E PREVIDENCIÁRIOS A LONGO PRAZO

Registra os valores dos créditos tributários gerados com retenção na fonte, restituição dos tributos recolhidos a maior e antecipações a longo prazo. O grupo de impostos a recuperar está representado pelas contas demonstradas a seguir:

• CONTROLADORA

DESCRIÇÃO	2024	2023
Imposto de Renda a recuperar	0	38.487
Contribuição Social a recuperar	346.098	346.098
Créditos de PIS e COFINS a recuperar	535.963	859.666
Outros Créditos Tributários e Previdenciários a recuperar	3.048.947	620
TOTAL	3.931.007	1.244.871



NE12 - DEPÓSITOS JUDICIAIS E FISCAIS

Registra os depósitos judiciais para fazer frente às ações judiciais e fiscais, as quais foram efetuadas provisões no passivo exigível a longo prazo, e estão representados pelas contas demonstradas a seguir:

• CONTROLADORA

DESCRIÇÃO	2024	2023
Total Dep. Fiscais Tributos	6.440.517	6.176.838
COFINS (a)	6.440.517	6.176.838
Taxa de Incêndio (b)	0	0
Total de Dep. Cíveis	3.258.013	2.456.398
Depósitos Judiciais – Cíveis (c)	3.258.013	2.456.398
Total de Dep. Ressarcimento ao SUS	8.503.162	4.122.733
Ressarcimento ao SUS (d)	8.503.162	4.122.733
Total de Dep. TSS e multas ANS	6.006.292	6.871.258
Multas processo ANS (e)	6.006.292	6.871.258
TOTAL	24.207.983	19.627.227

(a) COFINS Execução Fiscal – ação movida pela União Federal em curso perante a 3ª Vara Federal da Subseção Judiciária de Uberlândia/MG; sendo constituída a provisão em conta do Passivo com a rubrica "Provisões para ações Judiciais" conforme mencionado na nota explicativa 23;

(b) Taxa pela Utilização Potencial do Serviço de Extinção de Incêndio no Estado de Minas Gerais, cujo processo foi encerrado no ano de 2023;

(c) Ações cíveis, ou seja, que envolvem direitos do consumidor em relação aos seus respectivos contratos de planos de saúde;

(d) Garantias de continuidade das discussões das ações referentes a contingências de ressarcimento ao SUS;

(e) Garantia da continuidade para as discussões de execução fiscal de multas da ANS.

NE13 – INVESTIMENTOS

Representa os imóveis de propriedade da empresa, não destinados ao uso próprio e as participações permanentes em outras empresas, estão representados pelas contas demonstradas a seguir:

• CONTROLADORA

DESCRIÇÃO	2024	2023
IMÓVEIS DESTINADOS A RENDA	382.622	2.241.307
Imóveis em Monte Carmelo – MG	133.371	133.371
Imóveis em Mineiros – GO	12.000	12.000
Imóveis em Uberlândia – MG (a)	237.251	2.095.936
PART. SOC. PELO MÉTODO DE EQUIVALÊNCIA PATRIMONIAL	6.757.811	7.677.451
Ações / Quotas de Empresas - Controladas	6.757.811	7.677.451
Uni Participações Ltda (b)	6.757.811	7.677.451
Saudia Assistência Médica Ltda	0	0
Servi Ltda	0	0
PART. SOC. PELO MÉTODO DO CUSTO CORRIGIDO	34.413.516	23.845.502



PARTICIPAÇÕES EM OPERADORAS	11.389.164	6.615.607
Central Nacional Unimed	7.024.452	6.181.275
Fundo de Contingências e Oportunidades - FCO	434.332	434.332
Fundo Cooperativo Nominal Recomposição PI Ajustado - Unimed Nacional	3.930.379	0
PARTICIPAÇÕES EM INSTITUIÇÕES REGULADAS	3.472.285	3.488.167
Unicred Uberlândia	3.364.842	3.405.961
Creditril	47.950	35.071
Sicoob - Credicofrul	57.134	46.881
Sicoob - Credicom	293	254
Sicoob - Unicentro BR	2.065	0
OUTRAS PARTICIPAÇÕES	19.552.067	13.741.728
Unimed Participações	13.779.388	8.706.502
Unimed Intrafederativa	127.338	113.961
Federação Interfederativa	5.645.341	4.921.266
TOTAL	41.553.949	33.764.260

• CONSOLIDADO

DESCRIÇÃO	2024	2023
IMÓVEIS DESTINADOS A RENDA	382.622	2.241.307
Imóveis em Monte Carmelo – MG	133.371	133.371
Imóveis em Mineiros – GO	12.000	12.000
Imóveis em Uberlândia – MG (a)	237.251	2.095.936
PART. SOC. PELO MÉTODO DE EQUIVALÊNCIA PATRIMONIAL	0	0
Ações / Quotas de Empresas - Controladas	0	0
Uni Participações Ltda (b)	0	0
Saudia Assistência Médica Ltda	1	0
Servi Ltda	1	0
PART. SOC. PELO MÉTODO DO CUSTO CORRIGIDO	34.424.909	23.851.502
PARTICIPAÇÕES EM OPERADORAS	11.389.164	6.615.607
Central Nacional Unimed	7.024.452	6.181.275
Fundo de Contingências e Oportunidades - FCO	434.332	434.332
Fundo Cooperativo Nominal Recomposição PI Ajustado - Unimed Nacional	3.930.379	0
PARTICIPAÇÕES EM INSTITUIÇÕES REGULADAS	3.483.679	3.494.167
Unicred Uberlândia	3.376.235	3.411.961
Creditril	47.950	35.071
Sicoob - Credicofrul	57.134	46.881
Sicoob - Credicom	293	254
Sicoob - Unicentro BR	2.065	0
OUTRAS PARTICIPAÇÕES	19.552.067	13.741.728
Unimed Participações	13.779.388	8.706.502
Unimed Intrafederativa	127.338	113.961
Federação Interfederativa	5.645.341	4.921.266
TOTAL	34.807.531	26.092.809



(a) Em Maio/2023, foi efetivada a venda do terreno localizado no bairro Santa Mônica, Setor C, localizado na Av. Segismundo Pereira nº 2.626 melhor descrito e caracterizado pela Matrícula de nº 230.709 do 01º Ofício de Registro de Imóveis de Uberlândia, estado de Minas Gerais, com área total de 10.800,00m² (dez mil e oitocentos metros quadrados), cuja venda foi devidamente aprovada pela AGE realizada em 28 de fevereiro de 2023, registrada na JUCEMG sob o nº 10282051 em 14/04/2023 – protocolo 31400017321, conforme preceitua o Estatuto Social da PROMITENTE VENDEDORA. O valor de venda foi de R\$ 10.000.000 com pagamento à vista;

(b) Refere-se à integralização de capital na Uni Participações (holding), afim de ampliar novos negócios da Unimed Uberlândia.

NE14 – IMOBILIZADO

Os itens do ativo imobilizado são demonstrados ao custo de aquisição, sendo as depreciações calculadas pelo método linear, levando em conta a vida útil dos bens, estão representados pelas contas demonstradas a seguir:

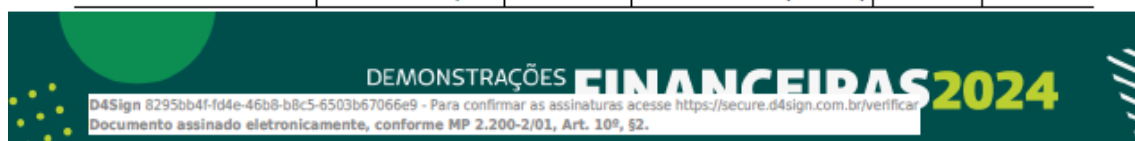
a) Quadro resumo

• CONTROLADORA

DESCRIÇÃO	Taxa de Depreciação (Média)	2024			2023
		Custo Corrigido	Depreciação Acumulada / Impairment Test	Residual	Residual
Terrenos (a)	0,00%	20.693.391	0	20.693.391	18.879.523
Edifícios	3,90%	2.745.610	(2.195.773)	549.837	1.032.268
Instalações	9,40%	641.658	0	641.658	0
Máquinas e Equipamentos	9,40%	3.571.241	(1.901.289)	1.669.951	1.122.224
Equip. de Informática	26,10%	5.054.881	(3.606.890)	1.447.990	1.772.083
Móveis e Utensílios	6,20%	3.110.077	(1.390.238)	1.719.839	1.291.109
Veículos	11,70%	240.202	(240.202)	0	(1.706)
Imobilização em curso	0,00%	3.124.398	0	3.124.398	0
Benf. Imóveis Terceiros	4,10%	16.577.304	(6.473.874)	10.103.430	11.429.178
Outras Imobilizações	20,00%	5.111.569	(3.897.060)	1.214.509	5.026.815
TOTAL		60.870.330	(19.705.327)	41.165.003	40.551.494

• CONSOLIDADO

DESCRIÇÃO	Taxa de Depreciação (Média)	2024			2023
		Custo Corrigido	Depreciação Acumulada / Impairment Test	Residual	Residual
Terrenos (a)	0,00%	20.693.391	0	20.693.391	18.879.523
Edifícios	3,90%	2.745.610	(2.195.773)	549.837	1.032.268
Instalações	9,40%	641.658	0	641.658	0
Máquinas e Equipamentos	9,40%	3.794.879	(1.946.450)	1.848.428	1.356.640
Equip. de Informática	26,10%	5.134.985	(3.624.246)	1.510.738	1.843.915
Móveis e Utensílios	6,20%	3.433.608	(1.429.692)	2.003.916	1.639.211
Veículos	11,70%	240.202	(240.202)	0	-1.706



Imobilização em curso	0,00%	3.331.194	0	3.331.194	233.861
Benf. Imóveis Terceiros	4,10%	17.094.197	(6.680.689)	10.413.508	11.882.336
Outras Imobilizações	20,00%	5.111.569	(3.897.060)	1.214.509	5.026.815
TOTAL		62.221.292	(20.014.113)	42.207.178	41.892.863

a) Terreno adquirido em 05 de abril de 2023; um terreno na Cidade de Uberlândia, na Av. Rondon Pacheco, 600, Bairro Patrimônio - CEP: 38.408-343. A compra foi formalizada por meio de escritura pública de compra e venda emitida pelo Tabelionato de Notas e Registro Civil das Pessoas Naturais do Distrito de Miraporanga, nesta comarca, conforme consta no livro nº 279, páginas 104 a 106, e possui uma área total de 6.966,42 m² (Seis mil e novecentos e sessenta e seis metros quadrados). O valor da transação foi de R\$ 17.500.000 e ocorreu mediante pagamento à vista, via transferência bancária. O imóvel está devidamente cadastrado na Prefeitura Municipal Local, sob o número 00.04.0101.11.10.0016.0000.

- Quadro resumo de movimentações:

- **CONTROLADORA**

DESCRIÇÃO	2023		2024	
	Residual	Aquisições	Depreciação Acumulada / Impairment Test	Residual
Terrenos	18.879.523	1.813.868	0	20.693.391
Edifícios	1.032.268	0	(482.431)	549.837
Instalações	0	641.658	0	641.658
Máquinas e Equipamentos	1.122.224	1.161.502	(613.775)	1.669.951
Equip. de Informática	1.772.083	(766.362)	442.269	1.447.990
Móveis e Utensílios	1.291.109	907.546	(478.816)	1.719.839
Veículos	-1.706	1.706	0	0
Imobilização em curso (a)	0	3.124.398	0	3.124.398
Benf. Imóveis Terceiros (b)	11.429.178	2.291.938	(3.617.687)	10.103.430
Outras Imobilizações	5.026.815	(919.541)	(2.892.765)	1.214.509
TOTAL	40.551.494	8.256.713	(7.643.204)	41.165.003

- **CONSOLIDADO**

DESCRIÇÃO	2023		2024	
	Residual	Aquisições	Depreciação Acumulada / Impairment Test	Residual
Terrenos	18.879.523	1.813.868	0	20.693.391
Edifícios	1.032.268	0	(482.431)	549.837
Instalações	0	641.658	0	641.658
Máquinas e Equipamentos	1.356.640	1.146.526	(654.738)	1.848.428
Equip. de Informática	1.843.915	(759.307)	426.130	1.510.738
Móveis e Utensílios	1.639.211	874.665	(509.960)	2.003.916
Veículos	-1.706	1.706	0	0
Imobilização em curso (a)	233.861	3.097.332	0	3.331.193

DEMONSTRAÇÕES FINANCEIRAS 2024

D4Sign 6295bb4f-fd4e-46b8-b8c5-6503b67066e9 - Para confirmar as assinaturas acesse <https://secure.d4sign.com.br/verificar>
Documento assinado eletronicamente, conforme MP 2.200-2/01, Art. 10º, §2.

Benf. Imóveis Terceiros (b)	11.882.336	2.324.421	(3.793.250)	10.413.508
Outras Imobilizações	5.026.815	(919.541)	(2.892.765)	1.214.509
TOTAL	41.892.863	8.221.328	(7.907.013)	42.207.178

Existe penhora de parte dos bens móveis e imóveis conforme termos de arrolamento de bens e direitos junto à Secretaria da Receita Federal conforme processo nº 2005.38.03.001541-4 (Ação de Execução Fiscal).

(a) Refere-se ao projeto para construção da nova sede da Unimed Uberlândia, e demais projetos da controlada;

(b) Refere-se a reformas prediais das novas unidades próprias, sendo: AMAR-Reabilitação Infantil, SOU-Saúde Ocupacional Unimed, SIM-Central de Vendas, Espaço + Unimed, Espaço + Unimed Vasconcelos e parceria com o Check-up Centro de Medicina Diagnóstica Avançada. (c) Conforme pronunciamento técnico nº 01 do Comitê de Pronunciamentos Contábeis, a operadora efetuou análise da possibilidade de desvalorização dos ativos com uma estimativa dos valores recuperáveis de seu ativo, levando-se em consideração a metodologia do valor de mercado. Esta avaliação concluiu foi necessária a constituição de provisão de perda para desvalorização dos ativos em R\$ 99.927 no exercício de 2023.

NE15 – INTANGÍVEL

Registra os valores dos direitos que tenham por objeto bens incorpóreos destinados à manutenção da operadora ou exercidos com essa finalidade. No ativo intangível estão classificados os gastos utilizados para a implantação de sistemas corporativos e aplicativos e licenças de uso deles, estão representados pelas contas demonstradas a seguir:


Quadro resumo

• CONTROLADORA

DESCRIÇÃO	Taxa anual de Amortização	2024			2023
		Custo Corrigido	Amortização acumulada	Valor Residual	Valor Residual
Projetos e Sistemas	20,00%	14.407.313	(10.051.114)	4.356.199	3.848.638
TOTAL		14.407.313	(10.051.114)	4.356.199	3.848.638

• CONSOLIDADO

DESCRIÇÃO	Taxa anual de Amortização	2024			2023
		Custo Corrigido	Amortização acumulada	Valor Residual	Valor Residual
Projetos e Sistemas	20,00%	17.753.233	(10.056.900)	7.696.333	5.047.372
TOTAL		17.753.233	(10.056.900)	7.696.333	5.047.372



- Quadro resumo de movimentações

- CONTROLADORA

DESCRIÇÃO	2023	2024			Valor Residual
	Residual	Aquisições	Baixas	Amortização	
Projetos e Sistemas	3.848.638	1.925.242	0	-1.417.681	4.356.199
TOTAL	3.848.638	1.925.242	0	(1.417.681)	4.356.199

- CONSOLIDADO

DESCRIÇÃO	2023	2024			Valor Residual
	Residual	Aquisições	Baixas	Amortização	
Projetos e Sistemas	5.047.372	4.072.428	0	(1.423.467)	7.696.333
TOTAL	5.047.372	4.072.428	0	(1.423.467)	7.696.333

NE16 - PROVISÕES TÉCNICAS DE OPERAÇÕES DE ASSISTÊNCIA À SAÚDE

DESCRIÇÃO	2024	2023
Provisões Técnicas – Passivo Circulante	132.692.312	105.153.136
Provisão de Contraprestação Não Ganha – PCNG (a)	2.852.071	2.594.581
Provisão de eventos a liquidar para o SUS (b)	9.845.371	6.296.793
Provisão de eventos a liquidar para o Outros Prestadores (c)	60.810.265	49.787.555
Provisão para eventos ocorridos e não avisados - PEONA (d)	59.184.604	46.474.207
Provisões Técnicas – Passivo Não Circulante	5.328.879	5.114.227
Provisão de eventos a liquidar para o SUS – Não Circulante (b)	5.328.879	5.114.227
TOTAL	138.021.191	110.267.363

a) PROVISÃO DE CONTRAPRESTAÇÃO NÃO GANHA - PCNG


Caracteriza-se pelo registro contábil do valor mensal cobrado pela operadora para contratos com preço preestabelecido, permanecendo exclusivamente o saldo referente à cobertura de risco contratual de períodos posteriores à data de encerramento do balanço.

b) PROVISÃO DE EVENTOS A LIQUIDAR PARA O SUS

Caracteriza-se pelo registro contábil do valor mensal cobrado pela operadora para contratos com preço preestabelecido, permanecendo exclusivamente o saldo referente à cobertura de risco contratual de períodos posteriores à data de encerramento do balanço.

c) PROVISÃO DE EVENTOS A LIQUIDAR PARA OUTROS PRESTADORES

Provisão para garantia de eventos já ocorridos, registrados contabilmente e ainda não pagos, cujo registro contábil é realizado no momento da apresentação da cobrança às operadoras e na identificação da ocorrência da despesa médica pela comunicação do prestador de serviço, independentemente da existência de qualquer mecanismo, processo ou sistema de intermediação da transmissão, direta ou indiretamente por meio de terceiros, ou da análise preliminar das despesas médicas. A RN/ANS nº 528/2022 determinou que a provisão para eventos a liquidar deve ser lastreada por



ativos garantidores que atendam aos critérios da RN/ANS nº 521/2022. A provisão constituída está lastreada por ativos garantidores relativos a aplicações financeiras vinculadas e não vinculadas, estando representada pela composição demonstrada a seguir:

DESCRIÇÃO	Preestabelecido	Pós-Estabelecido	2024	2023
Rede Contratada / Credenciada	33.220.212	179.708	33.399.920	24.528.509
R. Contr. / Cred. – Corresp. Assumida	0	17.508.777	17.508.777	15.028.520
Cooperados	5.966.193	47.052	6.013.245	6.604.258
Cooperados – Corresp. Assumida	0	3.804.702	3.804.702	3.534.999
Intercâmbio Op. Pl. Assistência Saúde	0	8.633	8.633	21.646
Reembolso	74.988	0	74.988	69.622
TOTAL	39.261.393	21.548.872	60.810.265	49.787.555

d) PROVISÃO PARA EVENTOS OCORRIDOS E NÃO AVISADOS (PEONA)

Representa os eventos ocorridos, porém, não avisados à operadora. Regulamentada pelo art. 8º da RN nº 574/2022 alterada pela RN 518/2022 da ANS. A UNIMED UBERLÂNDIA possui metodologia própria para apuração da PEONA para prestadores, aprovada pela ANS, cujo valor registrado foi apurado com base em cálculo atuarial realizado pela equipe técnica da Unimed Federação Minas. Referente à estimativa do montante de eventos/sinistros originados no Sistema Único de Saúde (SUS), que tenham ocorrido e que não tenham sido avisados à OPS, a cooperativa utiliza os valores publicados pela Agência Nacional de Saúde (ANS) para o provisionamento da PEONA SUS.

e) ATIVOS GARANTIDORES E CAPITAL REGULATÓRIO

A Agência Nacional de Saúde Suplementar, por meio da Resolução Normativa – RN 521/2022, e alterações posteriores, dispõe sobre regras para manutenção de ativos garantidores suficientes para cobrir a totalidade das provisões técnicas, deduzidas do valor: i) da Provisão para Contraprestações Não Ganhas – PPCNG; ii) dos eventos a liquidar cobrados nos últimos 30 dias; e iii) dos eventos a liquidar referente a operações com preço pós-estabelecido, reconhecidas na data do balanço. A RN/ANS nº 569, de 19 de dezembro de 2022, estabelece o Patrimônio Líquido Ajustado (PLA), que se trata do Patrimônio Líquido ou Social apurado nas demonstrações financeiras da operadora com os ajustes por efeitos econômicos. Determina ainda os critérios para mensuração do capital regulatório (limite mínimo de PLA que a operadora deve observar), definido a partir dos riscos envolvidos nas atividades com planos privados de assistência à saúde (subscrição, crédito, mercado, legal e operacional).

DESCRIÇÃO	2024	2023
Patrimônio Líquido Ajustado (PLA)	131.927.071	134.055.239
TOTAL	131.927.071	134.055.239

NE17 - DÉBITOS DE OPERAÇÕES DE ASSISTÊNCIA À SAÚDE

Registra os valores a restituir de planos de assistência à saúde aos beneficiários; os valores recebidos antes da vigência dos respectivos contratos e as transações de operações de assistência médico-hospitalar realizadas entre as operadoras de saúde em corresponsabilidade, estão representados pela composição demonstrada a seguir:



DESCRIÇÃO	2024	2023
Contraprestações pecuniárias a restituir	707.029	146.985
Contraprestação Pecuniária/Prêmios Recebidos Antecipadamente	0	81.641
Despesas de comercialização sobre contraprestações pecuniárias	0	0
Intercâmbio a Pagar de Corresponsabilidade Cedida	3.948.765	2.997.720
Outros Débitos de Operações com Planos de Assistência à Saúde	772.769	2.469.108
TOTAL	5.428.564	5.695.454

NE18 - DÉBITOS COM OPERAÇÕES DE ASSISTÊNCIA À SAÚDE NÃO RELACIONADAS COM PLANOS DE SAÚDE DA OPERADORA

Registra os débitos operacionais de assistência à saúde não relacionados com planos de saúde da operadora, com base em documentos comprobatórios e controles gerenciais auxiliares, que permitam, de forma analítica, validar os lançamentos efetuados e, quando necessário, o ajuste a valor presente de acordo com a legislação em vigor, estão representados pela composição demonstrada a seguir:

DESCRIÇÃO	2024	2023
Prestadores De Serviços De Assistência À Saúde	3.512.909	4.268.294
Outros Débitos Não Relacionados com Planos de Saúde da Operadora	21.092	50.859
TOTAL	3.534.001	4.319.153

NE19 - TRIBUTOS E ENCARGOS SOCIAIS A RECOLHER

Este grupo está representado pelas contas demonstradas a seguir:

- CONTROLADORA


DESCRIÇÃO	2024	2023
Passivo Circulante	17.042.119	16.027.970
Tributos e contribuições	4.418.451	3.991.037
Imposto de renda pessoa jurídica – IRPJ	8.718.330	8.944.628
(-) Antecipação de IRPJ	(8.718.330)	(8.461.049)
Contribuição social sobre o lucro líquido – CSLL	3.274.141	3.333.465
(-) Antecipação de CSLL	(3.074.293)	(2.914.381)
Imposto sobre serviços – ISS	1.398.809	372.744
Contribuições Previdenciárias	839.785	1.050.360
FGTS a recolher	473.021	316.109
Pis A Recolher	210.219	181.241
Cofins A Recolher	1.292.848	1.167.919
Outros Impostos e Contribuições a Recolher	3.921	0
Retenções de impostos e contribuições	11.779.869	12.036.934
Imposto de renda retido na fonte	9.046.848	9.087.765
Impostos sobre serviços – ISS retido na fonte	28.576	24.392



PIS/COFINS/CSLL lei n. 10.833	1.868.224	2.167.487
INSS retenção na fonte lei n. 10.666	836.221	757.290
Parcelamento de Tributos e Contribuições	843.799	0
Parcelamento de Tributos e Contribuições	843.799	0
Passivo Não Circulante	4.141.092	0
Tributos e contribuições	3.048.947	0
Outros Impostos e Contribuições a Recolher	3.048.947	0
Parcelamento de Tributos e Contribuições	1.092.145	0
Parcelamento de Tributos e Contribuições	1.092.145	0
TOTAL	21.183.211	16.027.970

• CONSOLIDADO

DESCRIÇÃO	2024	2023
Passivo Circulante	17.633.875	16.079.494
Tributos e contribuições	4.833.797	3.994.249
Imposto de renda pessoa jurídica – IRPJ	8.718.330	8.944.628
(-) Antecipação de IRPJ	(8.718.330)	(8.461.049)
Contribuição social sobre o lucro líquido – CSLL	3.274.141	3.333.465
(-) Antecipação de CSLL	(3.074.293)	(2.914.381)
Imposto sobre serviços – ISS	1.401.740	373.432
Contribuições Previdenciárias	1.148.419	1.050.360
FGTS a recolher	569.079	318.289
Pis A Recolher	211.094	181.241
Cofins A Recolher	1.299.697	1.168.264
Outros Impostos e Contribuições a Recolher	3.921	0
Retenções de impostos e contribuições	11.956.278	12.085.245
Imposto de renda retido na fonte	9.196.877	9.123.743
Impostos sobre serviços – ISS retido na fonte	28.576	24.392
PIS/COFINS/CSLL lei n. 10.833	1.893.001	2.178.582
INSS retenção na fonte lei n. 10.666	837.825	758.528
Parcelamento de Tributos e Contribuições	843.799	0
Parcelamento de Tributos e Contribuições	843.799	0
Passivo Não Circulante	4.141.092	0
Tributos e contribuições	3.048.947	0
Outros Impostos e Contribuições a Recolher	3.048.947	0
Parcelamento de Tributos e Contribuições	1.092.145	0
Parcelamento de Tributos e Contribuições	1.092.145	0
TOTAL	21.774.967	16.079.494



NE20 - EMPRÉSTIMOS E FINANCIAMENTOS A PAGAR

Referem-se ao contrato de Leasing financeiro junto ao Banco de Lage Landen Brasil S.A no valor total de R\$ 404.040 para aquisição de computadores na renovação do parque de informática da Unimed, que foi parcelado em 36 vezes, iniciando em junho de 2021 e sendo prevista a última parcela em março de 2024 estando classificado da seguinte forma:

DESCRIÇÃO	2024	2023
Passivo Circulante	0	33.670
Financiamentos para Aquisição de Ativos	0	33.670
Passivo Não Circulante	0	0
Financiamentos para Aquisição de Ativos	0	0
TOTAL	0	33.670

NE21 - DÉBITOS DIVERSOS

Os débitos de Operações de Assistência à Saúde são relativos aos valores das transações de operações de assistência médico-hospitalar realizadas entre as operadoras de saúde, com a seguinte composição:

- **CONTROLADORA**

DESCRIÇÃO	2024	2023
Passivo Circulante	18.142.850	15.749.208
Obrigações com pessoal	4.877.991	7.181.655
Fornecedores	7.055.132	6.536.001
Depósitos de beneficiários e de terceiros	913.480	1.140.829
Outros débitos a pagar	5.296.247	890.723
Passivo Não Circulante	274.674	730.615
Débitos diversos	274.674	730.615
TOTAL	18.417.524	16.479.823

- **CONSOLIDADO**

DESCRIÇÃO	2024	2023
Passivo Circulante	19.954.795	16.157.981
Obrigações com pessoal	6.059.838	7.201.787
Fornecedores	7.027.895	6.578.123
Depósitos de beneficiários e de terceiros	913.480	1.172.631
Outros débitos a pagar	5.953.582	1.205.439
Passivo Não Circulante	274.674	730.615
Débitos diversos	274.674	730.615
TOTAL	20.229.469	16.888.596



NE22 - CONTA-CORRENTE DE COOPERADOS

DESCRIÇÃO	2024	2023
Capital a Restituir	60.651	1.194.487
Pensão Alimentícia Por Determ. Judicial	321	0
Pagamento Sobras do Exercício	20.286	24.497
Capital a Restituir – Aposentados	102.577	102.577
Capital a Restituir – Óbito	6.408	29.301
Fundo de Valorização e Benefícios aos Cooperado – FVBC a pagar	1.875.193	2.333.463
Valoriza - Programa de Valorizacao por Performance	1.355.029	0
TOTAL	3.420.464	3.684.325

NE23 - PROVISÕES PARA AÇÕES JUDICIAIS

Registra, por competência, a existência de contingências tributárias, trabalhistas, cíveis e outras em consonância as determinações estabelecidas no CPC n° 25 – Provisões, passivos contingentes e ativos contingentes, conforme descritas a seguir:

DESCRIÇÃO	2023	Adições	Baixas	2024
Provisão para Ações Tributárias	11.037.938	195.550	0	11.233.488
Cofins (a)	11.037.938	195.551	0	11.233.488
Taxa de Incêndio	0	0	0	0
Provisão para Ações Cíveis	12.432.505	675.984	912.428	12.041.106
Processo Cível/Comercial (b)	5.138.446	9.280.019	7.645.084	6.773.382
Provisão para Ações Trabalhistas	114.081	26.895	87.934	53.042
Provisão para multas administrativas da ANS	7.179.977	683.773	2.649.068	5.214.682
TOTAL	19.476.821	693.692	912.428	23.274.594

a) COFINS

Corresponde à contingência da execução fiscal por parte da Delegacia Regional da Receita Federal nº0002406-56.2006.4.01.3803, visando suposta cobrança de insuficiência de recolhimento de COFINS do período de janeiro/2000 a setembro/2002.

b) PROVISÃO PARA PROCESSOS CÍVEIS E COMERCIAIS

As provisões para processos cíveis e comerciais foram constituídas com base em parecer dos assessores jurídicos que consideram os valores suficientes para suportar possíveis perdas de contingências. A avaliação da probabilidade de perda inclui a avaliação das evidências disponíveis, a hierarquia das leis, as jurisprudências disponíveis, as decisões mais recentes nos tribunais e sua relevância no ordenamento jurídico. As provisões são revisadas e ajustadas para levar em conta alterações nas circunstâncias, tais como: prazo de prescrição aplicável, conclusões de inspeções fiscais ou exposições adicionais identificadas com base em novos assuntos ou decisões de tribunais.

c) PROVISÃO PARA MULTAS ADMINISTRATIVAS DA ANS

As provisões de multas administrativas da ANS foram regularizadas conforme solicitação de ofício.

Em 31/12/2024 a cooperativa tem constituída provisão para fazer frente às contingências cíveis e comerciais, classificadas como provável, no montante de R\$ 12.041.106



DESCRIÇÃO	QUANTIDADE	R\$
Ações Consumeristas (a)	277	6.773.382
ANS/NURAF (b)	35	5.214.682
Ação Trabalhista (c)	4	53.042
TOTAL	316	12.041.106

Também, conforme avaliações jurídicas, existem contingências cíveis e/ou comerciais apuradas até 31/12/2024, classificadas como possível e que, portanto, são divulgadas nesta nota explicativa conforme resolução CFC nº 1.066/2005.

DESCRIÇÃO	QUANTIDADE	R\$
Ações Consumeristas (a)	285	18.546.734
ANS/NURAF (b)	10	921.296
Ação Trabalhista (c)	3	28.000
TOTAL	298	19.496.030

(a) Basicamente são questões que envolvem coberturas contratuais, como: carência, cancelamentos de contratos, exclusão de cobertura, doenças preexistentes, dano moral, material etc.;

(b) ANS-NURAF – Alegação de produtos em não conformidade à Lei nº 9.656/98 e alegação de bloqueio de atendimento consulta em PA; e

(c) Basicamente são questões que envolvem ações trabalhistas.

NE24 - CAPITAL SOCIAL, RESERVAS E AJUSTE DE AVALIAÇÃO PATRIMONIAL


- CAPITAL SOCIAL**

Representa o investimento efetuado pelos cooperados quando do seu ingresso no quadro de associados.

DESCRIÇÃO	2024	2023
Capital Social	50.575.461	47.504.420
(-) Capital a Integralizar	-150.356	-20.864
Número de Associados	774	776
Valor Atual da Cota Parte	200.000	200.000

No exercício de dezembro de 2024, a UNIMED UBERLÂNDIA apresentou a seguinte movimentação de Cooperados:

Cooperados em 2023	Ingressos	Saídas	Cooperados em 2024
776	8	10	774



• **RESERVAS**

As reservas regulamentadas por lei e estatuto social da cooperativa, em conformidade às Normas Brasileiras de Contabilidade, nos Itens 5 e 13 do ITG 2004, de 24/11/2017, podem assim ser identificadas:

DESCRIÇÃO		2024	2023
Reserva Legal (Fundo de reserva)	(a)	32.948.442	31.638.160
RATES (FATES)	(b)	43.734.363	43.530.015
Fundo de Investimentos, Competitividade e Sustentabilidade – FICS	(c)	21.695.432	17.980.492
Fundo de Valorização e Benefícios aos Cooperado – FVBC	(d)	0	0
TOTAL		98.378.237	93.148.667

a) **RESERVA LEGAL (FUNDO DE RESERVA)**

Tem a finalidade de reparar eventuais perdas da cooperativa. É constituída por, no mínimo, 10% (dez por cento) das sobras apuradas no balanço anual.

b) **RESERVA DE ASSISTÊNCIA TÉCNICA, EDUCACIONAL E SOCIAL - RATES (FATES)**

Tem a finalidade de prestar amparo aos cooperados e seus familiares, além de programar atividades de incremento técnico e educacional dos sócios cooperados. É constituído por, no mínimo, 5% (cinco por cento) das sobras apuradas no balanço anual e pelo resultado de operações com não associados.

c) **FUNDO DE INVESTIMENTOS, COMPETITIVIDADE E SUSTENTABILIDADE – FICS**

Fundo constituído por deliberação de Assembleia Geral Extraordinária, em 16 de dezembro de 2021, com objetivo de prover recursos para ampliar o patrimônio; ampliar a competitividade; e reservar recursos para suprir possíveis déficits de resultados no exercício evitando o desequilíbrio econômico-financeiro da Cooperativa.

d) **FUNDO DE VALORIZAÇÃO E BENEFÍCIOS PARA OS COOPERADOS - FVBC**


Fundo criado por deliberação de Assembleia Geral Extraordinária, em 16 de dezembro de 2021, com o objetivo de prover recursos para pagamento de benefícios aos Cooperados, com base em critérios que promovam a equidade e a meritocracia.

Este fundo receberá aportes anuais advindos das sobras conforme deliberação da Assembleia Geral Ordinária – AGO.

NE25 - PROVISÃO DO IMPOSTO DE RENDA E CONTRIBUIÇÃO SOCIAL

Resumo da apuração do Imposto de Renda de Pessoa Jurídica - IRPJ e da Contribuição Social sobre o Lucro Líquido - CSLL:

DESCRIÇÃO	2024	2023
Lucro antes do IRPJ e CSLL	18.986.288	25.828.892
Ajuste do Regime Tributário de Transição - RTT	0	(13.427)
(+) Adições	31.304.313	21.470.790
(-) Exclusões	(13.911.261)	(10.395.612)
(=) Base de Cálculo	36.379.341	57.560.867
Imposto de Renda da Pessoa Jurídica - IRPJ	8.718.330	8.944.628
Imposto de Renda - Alíquota de 15%	5.456.901	5.555.775
Imposto de Renda - Adicional de 10% no excedente de R\$ 240 mil	3.613.934	3.679.850
(-) Incentivos Fiscais	(352.505)	(290.996)



Contribuição Social sobre o Lucro Líquido - CSLL	3.274.141	3.333.465
Contribuição Social - Alíquota de 9%	3.274.141	3.333.465

APURAÇÃO DAS SOBRAS DO EXERCÍCIO

• ATOS COOPERATIVOS

Os Atos Cooperativos Principais referem-se às operações exclusivamente com os associados do Sistema Unimed. Os Atos Cooperativos Auxiliares referem-se às operações com meios credenciados, para execução de serviços auxiliares ao trabalho médico cooperado.

A cooperativa, para fins de apuração de IRPJ e CSLL, considera os atos cooperativos auxiliares como atos tributáveis.

A apuração do resultado dos atos cooperativos e não cooperativos, visa atender o artigo nº 87 da Lei nº 5.764/71 e legislação tributária, onde os resultados dos atos não cooperativos serão levados para a conta da RATES (FATES), permitindo ainda a apuração da Contribuição Social e Imposto de Renda.

• CRITÉRIOS DE PROPORCIONALIDADE E SEGREGAÇÃO DOS ATOS COOPERATIVOS E ATOS NÃO COOPERATIVOS

Sobre a Receita de Contraprestações Emitidas de Assistência Médico-Hospitalar: primeiramente calculou-se a proporcionalidade dos Atos Cooperativos e Não Cooperativos sobre os Eventos Indenizáveis Líquidos, sendo o resultado desta equação aplicado às Receitas de Contraprestações Emitidas de Assistência Médico-Hospitalar.

Sobre as Despesas e Custos Indiretos: primeiramente calculou-se a proporcionalidade dos Atos Cooperativos e Não Cooperativos sobre a totalidade das Receitas da Cooperativa, sendo o resultado desta equação aplicado às Despesas e Custos Indiretos.

Algumas receitas e despesas foram apuradas adotando-se critérios diferenciados, destacamos os principais itens abaixo:

- I. Receita de Aplicação Financeira que foi diretamente alocada como ato não cooperativo;
- II. Receitas e despesas como meios próprios foram diretamente alocadas como ato cooperativo; e
- III. Outros itens quando aplicáveis.

NE26 - FORMAÇÃO E DESTINAÇÃO DO RESULTADO DOS EXERCÍCIOS

DESCRIÇÃO	2024	2023
RESULTADO LÍQUIDO DO EXERCÍCIO	6.993.817	13.550.799
Resultado dos Atos Cooperativos	768.335	7.529.098
Resultado dos Atos não Cooperativos	6.225.482	6.021.701
REVERSÃO DA RATES	4.756.845	3.766.402
Utilização FVBC	2.143.525	3.658.104
Utilização FICS	1.582.081	465.805
(-) Ajuste de exercícios anteriores (b)	(2.727.652)	(1.176.591)
DESTINAÇÕES ESTATUTÁRIAS:	(5.780.922)	(7.186.874)
(-) Reserva Legal (10% das sobras)	(819.729)	(1.538.546)
(-) RATES (5% das sobras + atos não cooperativos)	(4.961.193)	(5.648.328)
(-) Antecipação de Sobras (a)	(4.195.790)	(5.636.499)
SUPERAVITS/DEFICITS ACUMULADOS	2.771.904	7.441.145

(a) Foi distribuído a título de antecipação de sobras para os cooperados, que será absolvido pelo Fundo para Valorização e Benefícios aos Cooperados – FVBC, no encerramento do balanço. Este foi criado em deliberação em Assembleia Geral



Extraordinária em 16 de dezembro de 2021, com objetivo de prover recursos para pagamento de benefícios aos Cooperados, com base em critérios que promovam a equidade e a meritocracia.

(b) Vide nota explicativa nº31.

NE27 - DESPESAS ADMINISTRATIVAS

• CONTROLADORA

DESCRIÇÃO	2024	2023
Despesas com pessoal próprio (a)	48.649.096	47.664.322
Despesas com serviços de terceiros (b)	8.509.676	4.996.167
Despesas com localização e funcionamento (c)	16.680.936	15.094.532
Despesas com publicidade e propaganda	3.951.509	2.799.094
Despesas com tributos	87.002	62.655
Despesas com multas administrativas – ANS	1.570.121	5.351.300
Despesas administrativas diversas (d)	7.265.682	6.385.210
TOTAL	86.714.021	82.353.281

• CONTROLADORA


DESCRIÇÃO	2024	2023
Despesas com pessoal próprio (a)	50.544.123	47.664.322
Despesas com serviços de terceiros (b)	13.383.798	4.996.167
Despesas com localização e funcionamento (c)	18.211.091	15.094.532
Despesas com publicidade e propaganda	3.983.887	2.799.094
Despesas com tributos	129.429	76.890
Despesas com multas administrativas – ANS	1.570.121	5.477.967
Despesas administrativas diversas (d)	7.879.222	11.185.817
TOTAL	95.701.670	87.294.790

a) Honorários dos conselhos de administração, diretoria executiva, conselho fiscal, salários e benefícios para colaboradores e encargos sociais sobre folhas de pagamentos;

b) Serviços de terceiros relativos a trabalhos advocatícios, auditorias, consultoria, entre outros;

c) Utilização e manutenção das instalações da UNIMED UBERLÂNDIA, tais como: energia, água, segurança, aluguéis, limpeza, manutenção, telefone e demais despesas de expediente; e

d) São outras despesas administrativas não classificadas nos grupos anteriores, sendo em sua maioria contribuições obrigatórias pagas para a Federação das UNIMEDS do Estado de Minas Gerais; UNIMED DO BRASIL Confederação Nacional das UNIMED e INTRAFEDERATIVA do Triângulo Mineiro e Alto Paranaíba.



NE28 - RESULTADO FINANCEIRO LÍQUIDO

• CONTROLADORA

DESCRIÇÃO	2024	2023
Receitas Financeiras	25.449.773	19.927.959
Receitas com aplicações financeiras	17.242.186	15.876.438
Receitas por recebimento em atrasos	2.646.218	2.105.863
Receitas com crédito tributário	3.018.755	87.064
Receitas com depósitos judiciais e fiscais	2.054.421	1.438.989
Receitas juros sobre capital	51	2.942
Receitas Financeiras Diversas	488.142	416.663
Despesas Financeiras	(11.197.455)	(5.007.060)
Despesas com aplicações financeiras	(340.561)	(33.573)
Despesas com Provisões para Desvalorização de Títulos	(470.247)	(181.222)
Descontos concedidos	(6.489.611)	(1.390.275)
Despesa com Empréstimos e Financiamentos	(3.953)	(21.741)
Despesas Financeiras de Encargos sobre Tributos	(234.313)	(266.572)
Despesas de Juros de Capital Próprio	(2.072.802)	(2.729.969)
Despesas por pagamento em atraso	(345.517)	(179.105)
Despesas com Impostos e Contribuições sobre Transações Financeiras	(700)	(57.807)
Despesas financeiras diversas	(1.239.752)	(146.797)
RESULTADO FINANCEIRO LÍQUIDO	14.252.318	14.920.900

• CONSOLIDADO

DESCRIÇÃO	2024	2023
Receitas Financeiras	25.783.328	20.233.328
Receitas com aplicações financeiras	17.563.712	16.169.115
Receitas por recebimento em atrasos	2.646.218	2.105.863
Receitas com crédito tributário	3.018.755	87.064
Receitas com depósitos judiciais e fiscais	2.054.421	1.438.989
Receitas juros sobre capital	51	2.942
Receitas Financeiras Diversas	500.171	429.355
Despesas Financeiras	(11.225.022)	(5.007.482)
Despesas com aplicações financeiras	(340.561)	(33.573)
Despesas com Provisões para Desvalorização de Títulos	(470.247)	(181.222)
Descontos concedidos	(6.489.611)	(1.390.275)
Despesa com Empréstimos e Financiamentos	(3.953)	(21.741)
Despesas Financeiras de Encargos sobre Tributos	(234.313)	(266.572)
Despesas de Juros de Capital Próprio	(2.072.802)	(2.729.969)
Despesas por pagamento em atraso	(345.517)	(179.515)
Despesas com Impostos e Contribuições sobre Transações Financeiras	(700)	(57.807)
Despesas financeiras diversas	(1.267.319)	(146.809)
RESULTADO FINANCEIRO LÍQUIDO	14.558.306	15.225.846

DEMONSTRAÇÕES FINANCEIRAS 2024

D4Sign 8295bb4f-fd4e-46b8-b8c5-6503b67066e9 - Para confirmar as assinaturas acesse <https://secure.d4sign.com.br/verificar>
Documento assinado eletronicamente, conforme MP 2.200-2/01, Art. 10º, §2.

NE29 - INSTRUMENTOS FINANCEIROS

a) AVALIAÇÃO DE INSTRUMENTOS FINANCEIROS

A administração procedeu à análise dos instrumentos financeiros que compõem o ativo e o passivo e concluiu que o valor justo das Disponibilidades, Créditos Operações com Planos de Assistência à Saúde e Não Relacionados com Planos de Saúde da Operadora e os Passivos Circulantes, principalmente Provisão de Eventos a Liquidar, Débitos de Operações de Assistência à Saúde aproximam-se do saldo contábil, cujos critérios de contabilização e valores estão demonstrados nas demonstrações contábeis, em razão de o vencimento de parte significativa desses saldos ocorrer em data próxima a do balanço.

b) FATORES DE RISCO

A Cooperativa apresenta exposição aos seguintes riscos advindos do uso de instrumentos financeiros:

- **RISCO DE CRÉDITO**

Advém da possibilidade de a Cooperativa não receber os valores decorrentes de operações de vendas ou de créditos detidos em instituições financeiras geradas por operações de investimento financeiro. Para atenuar esse risco, a Cooperativa adota como prática de acompanhamento permanente do saldo devedor de suas contrapartes e análise periódica dos índices de inadimplência. Com relação às aplicações financeiras, a Cooperativa dá preferência a realizar aplicações em instituições renomadas e com baixo risco de crédito.

- **RISCO DE LIQUIDEZ**

Risco de Liquidez é a possibilidade da não existência de recursos financeiros suficientes para que a Cooperativa honre seus compromissos em razão dos descasamentos entre pagamentos e recebimentos, considerando os diferentes prazos de liquidação de seus direitos e obrigações. Para atenuar esse risco, a Cooperativa adota como prática de acompanhamento permanente o fluxo de caixa avaliando a adequação de prazos de recebimentos e pagamentos de operações relativas a plano de saúde, que normalmente são caracterizadas por prazos de recebimentos e pagamentos consideravelmente pequenos.

- **RISCO DE TAXA DE JUROS**

O risco de taxa de juros advém da possibilidade de a Cooperativa estar sujeita a alterações nas taxas de juros que possam trazer impactos os seus ativos captados (aplicados) no mercado. Para minimizar possíveis impactos advindos de oscilações em taxas de juros, a cooperativa adota a política de aplicações conservadoras em títulos de renda fixa (CDB, Fundos de investimento e RDC) e títulos públicos (LFT), aplicados em diversas instituições financeiras.

- **RISCO OPERACIONAL**

É o risco de prejuízos diretos ou indiretos decorrentes de uma variedade de causas associadas a processos, pessoal, tecnologia e infraestrutura da Cooperativa e de fatores externos, exceto riscos de crédito, mercado e liquidez, como aqueles decorrentes de exigências legais e regulatórias e de padrões geralmente aceitos de comportamento empresarial. Riscos operacionais surgem de todas as operações da Cooperativa. O objetivo da Cooperativa é administrar o risco operacional para evitar a ocorrência de prejuízos financeiros e danos à sua reputação, e buscar eficácia de custos para evitar procedimentos de controle que restrinjam iniciativa e criatividade. A principal responsabilidade para o desenvolvimento e implementação de controles para tratar riscos operacionais é atribuída à alta Administração. A responsabilidade é apoiada pelo desenvolvimento de padrões gerais da Cooperativa para a administração de riscos operacionais nas seguintes áreas:

- I. Exigências para segregação adequada de funções, incluindo a autorização independente de operações;
- II. Exigências para a reconciliação e monitoramento de operações;
- III. Cumprimento de exigências regulatórias e legais; • Documentação de controle e procedimentos;



- IV. Exigências para a avaliação periódica de riscos operacionais enfrentados e a adequação e controles e procedimentos para tratar dos riscos identificados;
- V. Exigências de reportar perdas e as ações corretivas propostas; • Desenvolvimento de planos de contingências;
- VI. Treinamento e desenvolvimento profissional; e
- VII. Padrões éticos e comerciais.

- **RISCO DA GESTÃO DA CARTEIRA DE INVESTIMENTOS**

A Cooperativa limita sua exposição a riscos de gestão da carteira de investimento ao investir apenas em títulos públicos e títulos de renda fixa privados em diversas instituições financeiras como forma de diluir os riscos. A Administração monitora ativamente as aplicações e os rendimentos e não espera que nenhuma contraparte falhe em cumprir com suas obrigações.

NE30 - COBERTURA DE SEGUROS

A Entidade adota uma política de seguros que considera, principalmente, a concentração de riscos e sua relevância, contratados por montantes considerados suficientes pela Administração, levando-se em consideração a natureza de suas atividades e a orientação de seus consultores de seguros.

NE31 - AJUSTES DE EXERCÍCIOS ANTERIORES

No período findo em 31 de dezembro de 2024, a entidade efetuou os ajustes de exercícios anteriores mencionados abaixo:

DESCRIÇÃO	VALORES
Depreciação Benfeitorias em imóveis de terceiros	(2.727.652)
TOTAL	(2.727.652)


NE32 - EVENTOS SUBSEQUENTES

Não ocorreram outros eventos entre a data de encerramento do exercício social e de elaboração das demonstrações financeiras que pudessem afetar as informações divulgadas, bem como a análise econômica e financeira.

NE33 - PARTES RELACIONADAS

Parte relacionada é a pessoa ou a entidade que se relaciona de maneira relevante com a cooperativa. A Cooperativa realizou transações com partes relacionadas em condições equivalentes àquelas usualmente praticadas no mercado e de acordo com o CPC 05 (R1) e CFC NBC TG 05 (R3). Destacamos entre as nossas partes relacionadas os nossos membros estatutários e as pessoas jurídicas ligadas aos mesmos. As transações com partes relacionadas se referem apenas a cédulas de presença, não sendo de valores relevantes no contexto da cooperativa.

DESCRIÇÃO	2024	2023
Honorários do Conselho de Administração	2.354.944	934.747
Honorários do Conselho Fiscal	357.213	134.845
Comitê de Especialidades Médicas	158.466	82.572
Comitê de Conduta	143.530	72.858
Comitê de Inovação	93.258	47.965



Comitê de Auditoria	26.715	51.001
Comissão de Especialidades	18.000	13.500
TOTAL	3.152.126	1.337.488

NE34 – TESTE DE ADEQUAÇÃO DE PASSIVO (TAP)


O Teste de Adequação de Passivo (TAP) foi estabelecido pela ANS com vigência a partir de 1º de janeiro/2022 e tem como fundamento estabelecer através de métodos financeiros, estatísticos e atuariais mensuração a valor presente. Com estimativa nos fluxos de caixa futuros, com base nas receitas de contratos assumidos na operação de assistência à saúde que serão suficientes para custear as despesas com os beneficiários do plano de saúde (pelo pagamento regular dos prestadores assistenciais). Essa projeção deve estar de acordo com as regras e parâmetros definidos nos itens 9.1.4, 10.12.2 e 10.12.2.1 anexo Capítulo I – Normas Gerais da RN 528/2022 e alterações vigentes. Na Unimed Uberlândia essas estimativas e responsabilidade desses cálculos foram realizadas pelo atuário responsável Lucas Emanuel Alves Ferreira – MIBA 3.035.

Uberlândia – MG, 31 de dezembro de 2024.

**DR. CHRISTIAN BERTARINI
MARQUES**
Presidente do Conselho de
Administração

**FRANCISCO ANTÔNIO
TAVARES**
Diretor Superintendente

**RODOLFO APARECIDO
SOUSA MARTINS**
Contador-MG 116870/O-3





D4Sign
by ZUCCHETTI

32 páginas - Datas e horários baseados em Brasília, Brasil
Sincronizado com o NTP.br e Observatório Nacional (ON)
 Certificado de assinaturas gerado em 21 de March de 2025, 11:03:04



Notas Explicativas pdf
 Código do documento 8295bb4f-fd4e-46b8-b8c5-6503b67066e9



Assinaturas

- 

Rodolfo Aparecido Sousa Martin
 ramartins@csc-uni.com.br
 Assinou
- 

Francisco Antônio Tavares Junior
 fjunior@unimeduberlandia.coop.br
 Assinou
- 

Christian Bertarini Marques
 cbertarini@unimeduberlandia.coop.br
 Assinou



Eventos do documento

13 Mar 2025, 17:39:06
 Documento 8295bb4f-fd4e-46b8-b8c5-6503b67066e9 **criado** por GABRIELLE ALVES DE CAMPOS MALHEIROS (9afb52f-c487-4c00-a748-4aaacd41ce38). Email: gcampos@unimeduberlandia.coop.br. - DATE_ATOM: 2025-03-13T17:39:06-03:00


13 Mar 2025, 17:41:17
 Assinaturas **iniciadas** por GABRIELLE ALVES DE CAMPOS MALHEIROS (9afb52f-c487-4c00-a748-4aaacd41ce38). Email: gcampos@unimeduberlandia.coop.br. - DATE_ATOM: 2025-03-13T17:41:17-03:00

18 Mar 2025, 11:21:18
 RODOLFO APARECIDO SOUSA MARTIN **Assinou** (b868b65d-b30c-4c55-8ee8-ebc0fb2cf396) - Email: ramartins@csc-uni.com.br - IP: 177.69.241.99 (177-069-241-099.static.ctbctelecom.com.br porta: 11628) - Geolocalização: -18.9152 -48.2806 - Documento de identificação informado: 102.855.576-88 - DATE_ATOM: 2025-03-18T11:21:18-03:00

18 Mar 2025, 13:38:55
 FRANCISCO ANTÔNIO TAVARES JUNIOR **Assinou** (01970cb0-5bf3-46bb-b6cb-a5755e8c3779) - Email: fjunior@unimeduberlandia.coop.br - IP: 189.37.75.73 (189.37.75.73 porta: 4022) - Geolocalização: -18.971996 -48.245348 - Documento de identificação informado: 048.991.366-09 - DATE_ATOM: 2025-03-18T13:38:55-03:00


21 Mar 2025, 08:26:36
 CHRISTIAN BERTARINI MARQUES **Assinou** (f0fff0a6-c9b1-486d-8ce9-3c06c1fc0bb2) - Email: cbertarini@unimeduberlandia.coop.br - IP: 187.69.75.29 (187-69-75-29.3g.claro.net.br porta: 48522) -

DEMONSTRAÇÕES **FINANCEIRAS 2024**



D4Sign
by ZUCCHETTI


32 páginas - Datas e horários baseados em Brasília, Brasil
Sincronizado com o NTP.br e Observatório Nacional (ON)
Certificado de assinaturas gerado em 21 de March de 2025, 11:03:04



Geolocalização: -18.92032297393475 -48.282785617528475 - Documento de identificação informado:
966.481.396-68 - DATE_ATOM: 2025-03-21T08:26:36-03:00

Hash do documento original
(SHA256):ba964dbc51baa31e568f3d14f144e8364bcc140b7757b7b8f3b14d525b37e91
(SHA512):3c164ef1053238248b6c40bad644b0332c43c89908bfe50f07f92f2c77f027fa242bc2385092e55ddd58c30919ef35d10129ec0d9dc8f4d752bddc312a2dfc

Esse log pertence **única e exclusivamente** aos documentos de HASH acima



Esse documento está assinado e certificado pela D4Sign
Integridade certificada no padrão ICP-BRASIL
Assinaturas eletrônicas e físicas têm igual validade legal, conforme **MP 2.200-2/2001** e **Lei 14.063/2020**.

✓ **RELATÓRIO DO ATUÁRIO SOBRE AS
PROVISÕES TÉCNICAS**
(TODOS OS VALORES EXPRESSOS EM REAIS)



VOLTAR



www.unimedmg.coop.br
Avenida Francisco Sales, 1483
30150-225 - Santa Efigênia
Belo Horizonte - MG

Termo de Responsabilidade Atuarial de Provisões Técnicas

Eu, Pedro Henrique Batista Cândido de Souza, telefone (31) 3277-2764, e-mail psouza@unimedmg.coop.br, inscrito no CPF sob o nº 078.201.266-39, como atuário legalmente habilitado, com número de registro profissional MIBA 2.901, sou responsável pelo cálculo das Provisões Técnicas da operadora UNIMED UBERLÂNDIA COOPERATIVA REGIONAL DE TRABALHO MÉDICO LTDA registrada sob o nº 38.457-7 na Agência Nacional de Saúde Suplementar - ANS,

DECLARO, para os devidos fins de direito:

A - que os trabalhos foram conduzidos de acordo com os princípios atuariais e as diretrizes estabelecidas pela regulamentação vigente. Desta forma, as Provisões Técnicas foram verificadas e apuradas com base em metodologias atuariais de cálculo aderentes à realidade operacional da operadora;

B - que no quadro abaixo estão dispostos os valores das provisões apuradas por mim para cada mês do 4º trimestre de 2024:

Mês de competência	PEONA	PEONA SUS	Provisão de Remissão	PIC	Outras Provisões Técnicas
Outubro/2024	53.417.814,78	Não se aplica	Não se aplica	Não se aplica	Não se aplica
Novembro/2024	54.930.825,84	Não se aplica	Não se aplica	Não se aplica	Não se aplica
Dezembro/2024	57.141.061,97	Não se aplica	Não se aplica	Não se aplica	Não se aplica

C - que executei testes que atestam a qualidade dos dados que serviram de base para a elaboração do cálculo da PEONA;



www.unimedmg.coop.br
Avenida Francisco Sales, 1483
30150-225 - Santa Efigênia
Belo Horizonte - MG

D - que ao proceder à apuração da Provisão de PEONA, foram observados fatos relevantes que ensejaram a adoção das seguintes medidas para adequação do cálculo:

É importante destacar que o modelo do Termo de Responsabilidade Atuarial - TRA foi adotado conforme disposto no anexo VI da Resolução Normativa nº 574/2023 da Agência Nacional de Saúde Suplementar - ANS. Dessa forma, seguem algumas considerações essenciais para ser registrada neste termo, visto que os itens definidos não podem ser modificados:

- 1) Responsabilidade: Ressalta-se que a responsabilidade deste atuário se limita exclusivamente à emissão de opinião acerca dos valores da Provisão para Eventos/Sinistros Ocorridos e Não Avisados - PEONA.

Com relação às outras provisões técnicas, definidas pela ANS no art. 19 da RN nº 574/2023 de caráter facultativas e que também deverão ser estimadas pelo atuário, não há que se assumir qualquer responsabilidade, visto que não houve aviso de qualquer tipo de risco que gere a necessidade de constituição dessas provisões facultativas.

- 2) Os testes de consistência das informações realizados pelo atuário se limitam a verificar a coerência da base de dados com os demonstrativos contábeis - DIOPS enviados pela Operadora à ANS e minimizar possíveis erros não identificados por ela quando da extração dos dados e que poderiam influenciar na consistência da metodologia atuarial.

Desta forma, embora sejam efetuados testes pelo atuário, não é de sua responsabilidade atestar a fidedignidade e consistência da base de dados, tendo em vista que o processo de estruturação, manutenção e extração das informações não lhe compete a função, fazendo com que ele não possua acesso às informações necessárias para atestar tais condições. Destaca-se que a responsabilidade de tal verificação é do auditor independente, conforme estabelecido pela própria ANS no § 3º do artigo 5º da RN nº 574/2023.



www.unimedmg.coop.br
Avenida Francisco Sales, 1483
30150-225 - Santa Efigênia
Belo Horizonte - MG

Além disso, é importante destacar que a ANS não estabeleceu uma periodicidade mínima obrigatória para acompanhamento da base de dados pelos auditores independentes e, assim sendo, não cabe ao atuário exigir essa informação da Operadora e se responsabilizar por valores de provisões técnicas calculados de forma incorreta em função da utilização de base de dados inconsistente. Portanto, o atuário somente é responsável pela consistência da metodologia atuarial e sua aplicação.

Assim, embora não haja previsão legal dos normativos da ANS sobre a emissão do relatório circunstanciado dos auditores independentes após a comunicação da metodologia atuarial, é de extrema importância sua validação periódica, no mínimo anual, a fim de atestar a constante fidedignidade das informações utilizadas para o cálculo das provisões técnicas.

- 3) **Considerações:** Em relação aos itens “E” e “F” deste Termo, descritos a seguir, esclarece-se que o Instituto Brasileiro de Atuária - IBA enviou à ANS um ofício expondo diversos motivos pelos quais não estava de acordo com a assinatura do atuário com a previsão desses dois itens, sobre o qual esta consultoria está de pleno acordo e reitera novamente no presente Termo.

Estes itens imputam assumir responsabilidades que extrapolam as características do documento, o qual visa apresentar os valores de algumas Provisões Técnicas, sendo este apenas um dos elementos que podem contribuir para eventual insolvência da operadora.

O disposto no inciso I, § 3º do art. 24-A da Lei nº 9.656/98, embora possa ser dirigido a qualquer pessoa que tenha concorrido com a instauração da direção fiscal em função de insolvência da operadora, depende de apuração no caso concreto, não sendo de aplicação automática como se pretende com a assinatura do referido Termo. Portanto, a responsabilidade deste atuário se restringe ao disposto em Lei, visto que a redação disposta na alínea “F” do Termo de Responsabilidade Atuarial não é contida na Lei nº 9.656/98.

- 4) Esclarecemos que a metodologia própria para o cálculo da PEONA é sensível a mudanças no padrão de reconhecimento dos eventos e despesas consideradas outliers (despesas fora das



www.unimedmg.coop.br
Avenida Francisco Sales, 1483
30150-225 - Santa Efigênia
Belo Horizonte - MG

médias). Assim, para evitar grandes oscilações e para que a metodologia fique aderente ao teste de consistência, o atuário é responsável por realizar ajustes dentro do seu senso crítico. Zelando pela transparência, segue o detalhamento de todas as adequações realizadas para o cálculo da PEONA:

- **Outubro/2024:** Após validação do cálculo e valor determinado pela Singular atestamos o resultado da PEONA de outubro/2024. O valor da PEONA foi calculado considerando a metodologia atuarial vigente, desenvolvida pelo atuário anterior e comunicada à Agência. O fator aplicado sobre a média das despesas assistenciais dos últimos doze meses (com deslocamento de um mês) foi de 1,003483.
- **Novembro/2024:** Após validação do cálculo e valor determinado pela Singular atestamos o resultado da PEONA de novembro/2024. O valor da PEONA foi calculado considerando a metodologia atuarial vigente, desenvolvida pelo atuário anterior e comunicada à Agência. O fator aplicado sobre a média das despesas assistenciais dos últimos doze meses (com deslocamento de um mês) foi de 1,03306.
- **Dezembro/2024:** Após validação do cálculo e valor determinado pela Singular atestamos o resultado da PEONA de dezembro/2024. O valor da PEONA foi calculado considerando a metodologia atuarial vigente, desenvolvida pelo atuário anterior e comunicada à Agência. O fator aplicado sobre a média das despesas assistenciais dos últimos doze meses (com deslocamento de um mês) foi de 1,05.

De forma alinhada entre Consultoria e Singular, os ajustes a serem promovidos sobre a provisão serão tratados de forma gradual ao longo do próximo trimestre. Tal fato foi mencionado em teste de consistência encaminhado à Agência recentemente, e tem por objetivo reduzir o estresse sobre o caixa da OPS e acompanhar os motivos de aumento de custo e de atraso nas contas.

E – assumir, integral responsabilidade pela fidedignidade das declarações ora prestadas, ficando à ANS, desde já, autorizada a delas fazer, nos limites legais e em juízo ou fora dele, o uso que lhe aprover;



www.unimedmg.coop.br
Avenida Francisco Sales, 1483
30150-225 - Santa Efigênia
Belo Horizonte - MG

F – estar ciente que qualquer comissão ou omissão de informação, no que tange aos trabalhos por mim executados, que vier a dar causa à instauração do regime de direção fiscal e/ou liquidação extrajudicial nos últimos 12 (doze) meses à data de instauração, poderá levar a indisponibilidade dos meus bens, com base no disposto no inciso I, do § 3º, do art. 24-A, da Lei 9.656/1998.

Belo Horizonte/MG, 13 de janeiro de 2025.

Pedro Henrique B. C. de Souza
Responsável Atuarial - MIBA 2.901

CUIDAR É PARA A VIDA TODA.

Av. João Pinheiro, 639 - Centro
38400-126 - Uberlândia - MG

Termo de Responsabilidade Atuarial de Provisões Técnicas

Eu, CHRISTIAN BERTARINI MARQUES CPF nº 966.481.396-68, representante da Operadora UNIMED UBERLÂNDIA COOPERATIVA REGIONAL DE TRABALHO MÉDICO LTDA registrada sob o nº 38.457-7 na Agência Nacional de Saúde Suplementar – ANS, declaro que as informações fornecidas para apuração das provisões técnicas são fidedignas e consistentes com os demonstrativos contábeis da operadora e das informações encaminhadas à ANS por meio do DIOPS-XML. Declaro ainda que, estou ciente das informações anteriores e que os valores de provisões apuradas por metodologia atuarial foram refletidos nos registros contábeis da operadora e no DIOPS-XML encaminhado à ANS.

Uberlândia/MG, 13 de janeiro de 2025.

CHRISTIAN BERTARINI
MARQUES:96648139668

Assinado de forma digital por
CHRISTIAN BERTARINI
MARQUES:96648139668
Dados: 2025.01.14 15:28:37 -03'00'

CHRISTIAN BERTARINI MARQUES

*UNIMED UBERLÂNDIA COOPERATIVA REGIONAL DE
TRABALHO MÉDICO LTDA*

Representante legal da Operadora junto à ANS



✓ PARECER DO CONSELHO FISCAL SOBRE AS DEMONSTRAÇÕES CONTÁBEIS


[VOLTAR](#)

PARECER DO CONSELHO FISCAL SOBRE AS DEMONSTRAÇÕES CONTÁBEIS

Como membros do Conselho Fiscal da Unimed Uberlândia, no exercício de nossas atribuições legais e estatutárias, reunimo-nos para analisar as Demonstrações Contábeis relativas ao exercício encerrado em 31 de dezembro de 2024. Essa análise foi conduzida com base nos acompanhamentos realizados ao longo do ano, nos esclarecimentos prestados pela Administração e no acesso aos instrumentos de gestão, governança e controle interno, assegurando transparência, segurança e responsabilidade na avaliação das informações.

A seguir, destacamos os principais fatores que influenciaram o desempenho financeiro e patrimonial da Unimed Uberlândia no exercício de 2024:

1. Aspectos Relevantes da Análise Econômica – Financeira

- **Crescimento do faturamento:** O faturamento líquido da cooperativa, considerando apenas os beneficiários próprios, atingiu R\$ 720,9 milhões, representando um crescimento de 14,3% em relação ao ano anterior. Quando incluído o intercâmbio, o faturamento líquido foi de R\$ 802,7 milhões, um aumento de 16,23%.
- **Aumento dos custos assistenciais:** Os custos assistenciais totalizaram R\$ 681,8 milhões, um crescimento de 22% em relação ao ano anterior.
- **Controle das despesas administrativas:** As despesas administrativas registraram um aumento de 5,3%, dentro do planejado no orçamento estratégico. A composição dessas despesas foram:
 - ✓ Pessoal Próprio: 56,1%
 - ✓ Serviços de Terceiros: 9,8%
 - ✓ Localização e Funcionamento: 19,2%
 - ✓ Publicidade e Propaganda: 4,6%
 - ✓ Outras Despesas Administrativas: 10,3%
- **Recuperação de créditos tributários:** Em 2024, a cooperativa obteve uma recuperação de R\$ 11,9 milhões em créditos tributários.
- **Resultado financeiro positivo:** O Resultado Financeiro alcançou R\$ 14,2 milhões, um desempenho expressivo no ano.
- **Suficiência de capital regulatório:** A cooperativa apresentou uma suficiência de 18,94% acima da exigência mínima de Capital Regulatório. Entretanto, em comparação com 2023 (38,55%), houve uma redução de 50,3 pontos percentuais, indicando que o crescimento da cooperativa não foi acompanhado por um aumento proporcional de capital.
- **Crescimento do ativo total:** Os ativos totais da cooperativa cresceram 11,2%, alcançando R\$ 366 milhões. O aumento nos realizáveis a longo prazo foi de 16,3%, impulsionado por investimentos em controladas (holding) e na estrutura patrimonial.

A cooperativa tem se esforçado para manter o equilíbrio econômico-financeiro, garantindo lastro suficiente para as provisões técnicas, ativos garantidores e capital regulatório.

2. Aspectos Relevantes Estratégicos

Além disso, destacamos que o não atingimento de algumas metas relevantes requer análise criteriosa e atenção redobrada, especialmente diante de um cenário marcado por desafios crescentes. Tais situações devem ser objeto de estudo aprofundado, com o objetivo de subsidiar a adoção de medidas estratégicas e corretivas.

Entre os indicadores que merecem atenção, destacam-se:

- Resultado operacional;
- Sinistralidade 014;
- Custo per capita;
- Resultado líquido;
- Sinistralidade dos serviços próprios (APS); e
- EBITDA.

3. Parecer Final do Conselho Fiscal

Após examinadas as demonstrações contábeis, compreendendo o Balanço Patrimonial e a Demonstração de Sobre do Exercício relativo ao período de 01 de janeiro de 2024 a 31 de dezembro de 2024, com base no parecer dos auditores independentes BAUER AUDITORES ASSOCIADOS emitido em 04 de fevereiro de 2025, conjuntamente às respectivas notas explicativas referente à responsabilidade da administração, declaramos que os atos refletem, fielmente, as escriturações contábeis das operações no âmbito administrativo e operacional, adequados em todos os aspectos relevantes por sua materialidade e somos de parecer favorável à apreciação e aprovação deste pelos cooperados na Assembleia Geral Ordinária a ser realizada no dia 27 de março de 2025

Uberlândia, 21 de Março de 2025.


Eliane De Cássia Faria Espindola

35589

**Dra. Eliane de Cássia Faria
Espindola**


Daniela Falqueto Alvim

35589

Dra. Daniela Falqueto Alvim


MARIA APARECIDA LIMA

27505

Dra. Maria Aparecida Lima


João Lucas

35581

Dr. João Lucas O'Connell


Dr. Franco André Correa Martins

27506

Dr. Franco André Correa Martins


VANESSA FABIANE MACHADO GOMES MARSDEN

35582

**Dra. Vanessa Fabiane Machado
Gomes Marsden**

Log de assinaturas



Parecer Conselho Fiscal 2024.docx

Valide a autenticidade do documento clicando ou escaneando o QR Code ao lado ou acesse o [verificador de autenticidade](#) e insira o código: ADA4C-61B47-1F45B



Solicitação de assinatura iniciada por: Ana P. A. B. em 26/03/2025

Assinaturas



João Lucas
Assinou Eletronicamente

ATLAS
João Lucas
35591

ATLAS
JL
35591

Assinou em: 26 de março de 2025, 10:13:34 | E-mail: joc*****@un***** | Endereço de IP: 189.92.252.56 | Segundo Fator de Autenticação: Whatsapp | Dispositivo/Aplicativo: Atlas App (3.0.94), iOS | Celular: (**) *****-1159



Eliane de Cássia Faria Espíndola
Assinou Eletronicamente

ATLAS
Eliane De Cássia Faria Espíndola
35590

ATLAS
E
35590

Assinou em: 26 de março de 2025, 10:25:44 | E-mail: ees*****@un***** | Endereço de IP: 189.15.178.179 | Segundo Fator de Autenticação: SMS | Dispositivo/Aplicativo: Atlas App (3.0.94), iOS | Celular: (**) *****-3561



Dr. Franco André Correa Martins
Assinou Eletronicamente

ATLAS
Dr. Franco André Correa Martins
27506

ATLAS
DM
27506

Assinou em: 26 de março de 2025, 11:15:25 | E-mail: fma*****@un***** | Endereço de IP: 189.41.228.2 | Segundo Fator de Autenticação: Whatsapp | Dispositivo/Aplicativo: Atlas App (3.0.94), iOS | Celular: (**) *****-8606

Hash do documento (SHA256): 55e7f343b6de7e4fe2cf754e08e86f4a7c8278f4dced1cce3eb35eab2cc58bfc

Página 1 / 2



Daniela Falqueto Alvim
Assinou Eletronicamente


 **Daniela falqueto Alvim**
36589

 **DA**
36589

Assinou em: 26 de março de 2025, 12:00:25 | E-mail: dal***@un***** | Endereço de IP: 240.154.6.242 | Segundo Fator de Autenticação: SMS | Dispositivo/Aplicativo: Atlas App (3.0.94), iOS | Celular: (**) *****-5621



VANESSA FABIANE MACHADO GOMES MARSDEN
Assinou Eletronicamente

 **VANESSA FABIANE MACHADO GOMES MARSDEN**
36592

 **VM**
36592

Assinou em: 26 de março de 2025, 12:43:18 | E-mail: vgo***@un***** | Endereço de IP: 181.219.251.175 | Segundo Fator de Autenticação: Whatsapp | Dispositivo/Aplicativo: Microsoft Edge 134.0.0.0, Windows 10 | Celular: (**) *****-7777



MARIA APARECIDA LIMA
Assinou Eletronicamente

 **MARIA APARECIDA LIMA**
27505

 **ML**
27505

Assinou em: 27 de março de 2025, 08:51:11 | E-mail: mal***@un***** | Endereço de IP: 189.41.4.188 | Segundo Fator de Autenticação: SMS | Dispositivo/Aplicativo: Chrome 134.0.0.0, Windows 10 | Celular: (**) *****-2439

Unimed 
Uberlândia

DEMONSTRAÇÕES **FINANCEIRAS 2024**